



TERMO ADITIVO A CONTRATO PARTICULAR

Termo Aditivo nº 01 do Contrato 003/2020

Processo Administrativo nº 002/2020

Tomada de Preço nº 002/2020

Termo Aditivo de Prazo e Valores

Pelo presente contrato particular de contratação de pessoa jurídica para a prestação de serviços técnicos especializados na para fornecimento de **Sistema Integrado de Informática**, sob a forma de locação, destinado a Gestão Pública da Câmara Municipal com instalação, conversão, locação, implantação, licença de uso, TESTE, customização, manutenção, treinamento, acompanhamento permanente que garantam as alterações legais corretivas e evolutivas nos softwares, assessoria técnica e treinamento, na área de contabilidade pública, compras, licitações e contratos, tesouraria, folha de pagamento, recursos humanos, e-social, matriz de saldos, prestação de contas, portal de transparência, almoxarifado, patrimônio público, cadastro único, Licitacon, conforme Edital da Tomada de Preços nº 002/2020 e Termo de Referência, tendo como CONTRATANTE a Câmara Municipal de Vereadores de Manoel Viana, com sede à Av. Ibicuí, nº 257, nesta cidade, inscrita no CNPJ sob nº 09.284.796/0001-26, representada pelo seu Presidente, Vereador José Elvanir Renz e a Empresa HARD SOFT INFORMÁTICA LTDA, sito à Rua Ernesto Alves, nº 1813, na cidade de São Francisco de Assis, representada neste ato pela Sra. Carla Magnus Venzon, CPF nº 551.093.570-72, inscrita sob CNPJ nº 94.771.615/0001-65, doravante denominada CONTRATADA, resolvem ADITAR O CONTRATO PARTICULAR DE CONTRATAÇÃO DE SOFTWARE – Contrato nº 003/2020 por mais 120 dias e/ou 04 (quatro) meses a contar da data de assinatura deste aditivo.



ESTADO DO RIO GRANDE DO SUL
CÂMARA MUNICIPAL DE MANOEL VIANA
Prédio Rosomar de Lara Luiz

O valor do contratado conforme cláusula V, item 5.1 e parágrafo único do Contrato Administrativo nº 003/2020, bem como, item 10.4.1 do termo de referência da Tomada de Preço 003/2020 terá um reajusto de 37,04% conforme IGPM acumulado nos últimos doze meses anteriores à data da prorrogação ficando o valor mensal de R\$ 5.095,15 (cinco mil e noventa e cinco reais e quinze centavos).

As demais cláusula e condições pactuadas no contrato principal inalteradas, inclusive incidência de multas.

Este aditivo passará a valer da data de 25 de junho de 2021 e poderá ser revogado a qualquer momento pelo motivo da homologação de licitação referente de sistema conforme SIAFIC

Manoel Viana, 23 de junho de 2021.



José Elvanir Renz
Presidente


Carla Magnus Venzon/representante
Sócia- Proprietária

TESTEMUNHAS:

CPF nº

CPF nº

Este termo aditivo foi elaborado e revisado por:



Karla Alves Corrêa
Procuradora- Jurídica – OAB/RS 51.902

Karla Alves Correa
Procuradora Jurídica
OAB/RS 51.902

IGP-M sobe 4,10% em maio

O Índice Geral de Preços – Mercado (IGP-M)¹ subiu 4,10% em maio, contra 1,51 no mês anterior. Com este resultado o índice acumula alta de 14,39% no ano e de 37,04% em 12 meses. Em maio de 2020, o índice havia subido 0,28% e acumulava alta de 6,51% em 12 meses.

“Os preços de commodities importantes voltaram a pressionar a inflação ao produtor. Em maio, o IPA avançou 5,23%, sob forte influência dos aumentos registrados para minério de ferro (de -1,23% para 20,64%), cana-de-açúcar (de 3,43% para 18,65%) e milho (de 8,70% para 10,48%). Essas três commodities responderam por 62,9% do resultado do IPA, cuja taxa foi de 5,23%”, afirma André Braz, Coordenador dos Índices de Preços.

O Índice de Preços ao Produtor Amplo (IPA) subiu 5,23% em maio, ante 1,84% em abril. Na análise por estágios de processamento, a taxa do grupo Bens Finais variou 1,59% em maio. No mês anterior, o índice havia registrado taxa de 1,11%. A principal contribuição para este resultado partiu do subgrupo alimentos processados, cuja taxa passou de 2,03% para 2,98%, no mesmo período. O índice relativo a Bens Finais (ex), que exclui os subgrupos alimentos in natura e combustíveis para o consumo, subiu 2,08% em maio, ante 1,83% no mês anterior.


A taxa do grupo Bens Intermediários passou de 3,16% em abril para 2,59% em maio. O principal responsável por este movimento foi o subgrupo combustíveis e lubrificantes para a produção, cujo percentual passou de 5,08% para 0,06%. O índice de Bens Intermediários (ex), obtido após a exclusão do subgrupo combustíveis e lubrificantes para a produção, subiu 3,00% em maio, contra 2,86% em abril.

O estágio das Matérias-Primas Brutas subiu 10,15% em maio, após variar 1,28% em abril. Contribuíram para o avanço da taxa do grupo os seguintes itens: minério de ferro (-1,23% para 20,64%), cana-de-açúcar (3,43% para 18,65%) e soja em grão (1,23% para 3,74%). Em sentido oposto, destacam-se os itens bovinos (3,09% para 0,41%), leite in natura (2,08% para 1,24%) e laranja (-1,78% para -4,16%).

O Índice de Preços ao Consumidor (IPC) subiu 0,61% em maio, ante 0,44% em abril. Cinco das oito classes de despesa componentes do índice registraram acréscimo em suas taxas de variação. A principal

¹ Para o cálculo do IGP-M foram comparados os preços coletados no período de 21 de abril de 2021 a 20 de maio de 2021 (período de referência) com os preços coletados do período de 21 de março de 2021 a 20 de abril de 2021 (período base).





contribuição partiu do grupo **Habitação** (0,39% para 1,16%). Nesta classe de despesa, vale citar o comportamento do item *tarifa de eletricidade residencial*, cuja taxa passou de 0,06% em abril para 4,38% em maio.

Também apresentaram acréscimo em suas taxas de variação os grupos **Vestuário** (-0,03% para 0,45%), **Educação, Leitura e Recreação** (-0,76% para -0,59%), **Alimentação** (0,19% para 0,31%) e **Comunicação** (0,36% para 0,67%). Nestas classes de despesa, vale mencionar os seguintes itens: *roupas* (0,01% para 0,57%), *boneca* (-0,30% para 1,40%), *hortaliças e legumes* (-4,29% para 0,43%) e *combo de telefonia, internet e TV por assinatura* (0,72% para 1,35%).

Em contrapartida, os grupos **Transportes** (1,03% para 0,75%), **Saúde e Cuidados Pessoais** (0,99% para 0,89%) e **Despesas Diversas** (0,37% para 0,19%) registraram decréscimo em suas taxas de variação. Nestas classes de despesa, destacam-se os seguintes itens: *gasolina* (3,03% para 1,03%), *artigos de higiene e cuidado pessoal* (1,33% para 0,09%) e *serviços bancários* (0,36% para 0,10%).

O **Índice Nacional de Custo da Construção (INCC)** subiu 1,80% em maio, ante 0,95% no mês anterior. Os três grupos componentes do **INCC** registraram as seguintes variações na passagem de abril para maio: **Materiais e Equipamentos** (2,17% para 2,93%), **Serviços** (0,52% para 0,95%) e **Mão de Obra** (0,01% para 0,99%).

Tabela 1 – Índice Geral de Preços e Componentes – Variação Percentual
Maio de 2021

Discriminação	Índice Base ago/94=100	Variação Percentual			
		Mês Anterior	Mês	Acumulada	
				Ano	12 Meses
ÍNDICE GERAL DE PREÇOS – M	1069,289	1,51	4,10	14,39	37,04
I P A – TODOS OS ITENS	1319,571	1,84	5,23	18,49	50,21
ESTÁGIOS					
Bens Finais	844,252	1,11	1,59	7,77	24,49
Bens Intermediários	1208,144	3,16	2,59	20,79	47,35
Matérias-Primas Brutas	2205,683	1,28	10,15	25,08	77,95
ORIGEM					
Produtos Agropecuários	2067,017	1,75	5,17	12,76	56,68
Produtos Industriais	1084,331	1,88	5,25	20,92	47,81
SÉRIES ESPECIAIS					
Bens Finais (ex)	579,537	1,83	2,08	6,89	22,17
Bens Intermediários (ex)	1082,346	2,86	3,00	18,05	41,48
I P C – TODOS OS ITENS	624,809	0,44	0,61	2,82	7,36
Alimentação	615,563	0,19	0,31	2,31	10,36
Habitação	776,217	0,39	1,16	1,83	6,09
Vestuário	221,347	-0,03	0,45	0,96	0,21
Saúde e Cuidados Pessoais	707,140	0,99	0,89	3,03	3,89
Educação, Leitura e Recreação	802,660	-0,76	-0,59	-2,29	4,74
Transportes	593,859	1,03	0,75	8,15	14,10
Despesas Diversas	621,683	0,37	0,19	1,31	2,83
Comunicação*	123,558	0,36	0,67	0,88	2,59
I N C C – TODOS OS ITENS	901,032	0,95	1,80	6,92	14,62
Materiais, Equipamentos e Serviços	762,333	1,88	2,58	12,15	27,02
Mão de Obra	1072,151	0,01	0,99	1,94	3,96

Fonte: FGV IBRE

Bens Finais (ex) - exclusive alimentos in natura e combustíveis para o consumo

Bens Intermediários (ex) - exclusive combustíveis e lubrificantes para a produção

* Base: fevereiro de 2012=100

Tabela 2 – Maiores Influências Positivas e Negativas
Maio de 2021

Discriminação	Variação Percentual	
	Mês Anterior	Mês
MAIORES INFLUÊNCIAS POSITIVAS		
ÍNDICE DE PREÇOS AO PRODUTOR AMPLO		
Minério de ferro	-1,23	20,64
Cana-de-açúcar	3,43	18,65
Milho (em grão)	8,70	10,48
Soja (em grão)	1,23	3,74
Carne bovina	3,04	5,04
ÍNDICE DE PREÇOS AO CONSUMIDOR		
Tarifa de eletricidade residencial	0,06	4,38
Gasolina	3,03	1,03
Plano e seguro de saúde	0,83	0,84
Condomínio residencial	0,39	1,10
Automóvel novo	1,06	0,94
ÍNDICE NACIONAL DE CUSTO DA CONSTRUÇÃO		
Tubos e conexões de ferro e aço	3,84	9,40
Tubos e conexões de PVC	1,22	5,37
Vergalhões e arames de aço ao carbono	3,86	2,80
Ajudante especializado	0,00	0,86
Elevador	2,09	3,19
MAIORES INFLUÊNCIAS NEGATIVAS		
ÍNDICE DE PREÇOS AO PRODUTOR AMPLO		
Banana	-9,74	-18,42
Mamão	-2,36	-29,83
Óleo Diesel	0,50	-0,77
Laranja	-1,78	-4,16
Feijão (em grão)	-3,51	-2,91
ÍNDICE DE PREÇOS AO CONSUMIDOR		
Passagem aérea	-6,57	-6,98
Mamão papaya	5,34	-13,05
Manga	11,83	-13,19
Banana-prata	-2,39	-5,65
Banana-nanica (d'água)	-9,80	-12,16

Fonte: FGV IBRE

Índice de Preço: IGP-M/FGV

2020

Ano: 2021

Mês	índice	Var% Mês	índice	
			Acum. Ano%	Acum. 12 meses%
JAN	958,844	2,58%	2,58%	25,71%
FEV	983,063	2,53%	5,17%	28,94%
MAR	1.011,948	2,94%	8,26%	31,10%
ABR	1.027,211	1,51%	9,89%	32,02%
MAI	1.069,289	4,10%	14,39%	37,04%

Fonte: FGV

Obs: Mais informações: economia@secovi.com.br[Voltar](#)

Acesso restrito aos usuários logados.
Para efetuar o login clique aqui.



De : Pablo Venzon <pablovenzon@hotmail.com>
Assunto : Solicitação de reajuste financeiro.
Data : 22-06-2021 15:13
Para : advkarlac@yahoo.com.br <advkarlac@yahoo.com.br>; camaramv@gpsnet.com.br <camaramv@gpsnet.com.br>;

Anexos:

solicitaco reajuste mnv.pdf (139,4 K)

Click [here](#) if you think this message is spam.

Boa tarde, segue em anexo a solicitação de reajuste financeiro de contrato.
Att, Pablo Venzon



HARD SOFT INFORMATICA LTDA

CNPJ 94.771.615/0001-65

Rua Ernesto Alves, 1813

São Francisco de Assis-RS Cep 97610-000

☎ 55 3032 2111 / 99662 0610 e-mail: hards@terra.com.br

A Câmara Municipal de Manoel Viana.

Após cumprimenta-los cordialmente, venho por meio deste solicitar:


Reajuste econômico financeiro, referente ao contrato 03/2020, conforme clausula V parágrafo único do referido.

Para fins de verificação de percentuais de reajuste destacamos a tabela de índices acumulados no exercício corrente.

MÊS	Mensal %	2021	
		Acumulado nos últimos 12 meses %	Acumulado no ano %
Janeiro	2,58	25,7126	2,5800
Fevereiro	2,53	28,9447	5,1753
Março	2,94	31,1089	8,2974
Abri	1,51	32,6134	9,8025
Mai	4,10	37,0930	14,4083
Junho			
Julho			
Agosto			
Setembro			
Outubro			
Novembro			
Dezembro			

Ficamos a disposição para quaisquer dúvidas.

São Francisco de Assis, 21 de junho de 2021.


Pablo Magnus Venzon
Diretor Administrativo

94.771.615/0001-65
HARD SOFT INFORMATICA LTDA
Rua Ernesto Alves, 1813
CEP 97.610-000
São Francisco de Assis-RS