



ESTADO DO RIO GRANDE DO SUL
Prefeitura Municipal de Manoel Viana
Secretaria de Governo, Planejamento, Indústria e Comércio
LEI Nº 2.699 DE 17 DE DEZEMBRO DE 2019

PREFEITURA MUNICIPAL
DE MANOEL VIANA

CERTIFICO, que a presente

Lei 2699 esteve

afixada no mural de publicações no período

de 17/12/19 a 02/01/19

de acordo com o Art. 53 da Lei Orgânica Municipal

*Estima a Receita e Fixa a Despesa do
Município de Manoel Viana para o Exercício
Financeiro de 2020.*

O PREFEITO MUNICIPAL, faço saber, em disposto no artigo 56, da Lei Orgânica Municipal, que a Câmara Municipal aprovou e eu Sanciono e Promulgo a presente Lei.

CAPÍTULO I

DISPOSIÇÕES PRELIMINARES

Art. 1º Esta Lei estima a Receita e fixa a Despesa do Município para o exercício financeiro de 2020, compreendendo:

I – o Orçamento Fiscal, referente aos Poderes do Município, seus fundos, órgãos e entidades da Administração Pública Municipal Direta;

II – o Orçamento da Seguridade Social, abrangendo todas as entidades e órgãos da Administração Direta.

CAPÍTULO II

DO ORÇAMENTO FISCAL E DA SEGURIDADE SOCIAL

Seção I

Da Estimativa da Receita

Art. 2º A Receita Orçamentária é estimada, no mesmo valor da Despesa, em R\$ **24.511.177,36** (Vinte e quatro milhões quinhentos e onze mil cento e setenta e sete reais e trinta e seis centavos).

Art. 3º A estimativa da receita por Categoria Econômica, segundo a origem dos recursos, será realizada com base no produto do que for arrecadado, na forma da legislação vigente e de acordo com o seguinte desdobramento:

Rua Walter Jobim, nº 175 CEP 97.640-000 Fones: (55) 3256-1140, 1160
Gabinete do Prefeito Fone: (55) 3256-1122



ESTADO DO RIO GRANDE DO SUL
Prefeitura Municipal de Manoel Viana
Secretaria de Governo, Planejamento, Indústria e Comércio

ESPECIFICAÇÃO	TOTAL
1 – RECEITAS CORRENTES	28.597.634,00
Receita Tributária	2.425.418,84
Receita de Contribuições	151.132,28
Receita Patrimonial	164.253,12
Receita de Serviço	15.324,62
Transferências Correntes	25.618.005,57
Outras Receitas Correntes	223.499,57

2 – RECEITAS DE CAPITAL	0,00
Outras Receitas de Capital	-
	-
9 – DEDUÇÕES DA RECEITA CORRENTE	4.086.456,64
TOTAL	24.511.177,36



ESTADO DO RIO GRANDE DO SUL
Prefeitura Municipal de Manoel Viana
Secretaria de Governo, Planejamento, Indústria e Comércio
Seção II

Da Fixação da Despesa

Art. 4º A Despesa Orçamentária, no mesmo valor da Receita Orçamentária, é fixada em **24.511.177,36** (Vinte e quatro milhões quinhentos e onze mil cento e setenta e sete reais e trinta e seis centavos).

I – no Orçamento Fiscal, em R\$ 18.795.335,36 (dezoito milhões setecentos e noventa e cinco mil trezentos e trinta e cinco reais e trinta e seis centavos);

II – no Orçamento da Seguridade Social, em R\$ 5.715.482,00 (cinco milhões setecentos e quinze mil quatrocentos e oitenta e dois reais).

Art. 5º A despesa total fixada apresenta o seguinte desdobramento:

GRUPO DE DESPESA	TOTAL
3. DESPESAS CORRENTES	22.741.587,36
3.1 – Pessoal e Encargos Sociais	13.965.040,09
3.3 – Outras Despesas Correntes	8.776.547,27
4. DESPESAS DE CAPITAL	1.042.092,00
4.1 – Investimentos	741.992,00
4.3 – Amortização da Dívida	300.100,00
RESERVA DE CONTINGÊNCIA	727.498,00
TOTAL	24.511.177,36

Art. 6º Integram esta Lei, nos termos do art. 8º, da Lei Municipal nº: 2.682/2019, que dispõe sobre as Diretrizes Orçamentárias para o Exercício Financeiro de 2020, os anexos contendo os quadros orçamentários e demonstrativos das Receitas e Despesas, a programação de trabalho das unidades orçamentárias e o detalhamento dos créditos orçamentários.

Rua Walter Jobim, nº 175 CEP 97.640-000 Fones: (55) 3256-1140, 1160
Gabinete do Prefeito Fone: (55) 3256-1122



ESTADO DO RIO GRANDE DO SUL
Prefeitura Municipal de Manoel Viana
Secretaria de Governo, Planejamento, Indústria e Comércio
Seção III

Da Autorização para Abertura de Créditos Suplementares

Art. 7º Ficam os Poderes Executivo e Legislativo autorizados a abrir, em seus orçamentos, créditos suplementares, até o limite de 20% (vinte por cento) da despesa total fixada para cada poder, compreendendo operações intra orçamentárias, com a finalidade de suprir insuficiências de dotações orçamentárias, respeitadas o disposto no art. 21, da Lei de Diretrizes Orçamentárias e os termos da Lei Federal nº: 4.320, de 1964, mediante a utilização de recursos provenientes de:

I – anulação parcial ou total de dotações do respectivo poder;

II – incorporação de superávit e/ou saldo financeiro disponível do exercício anterior, efetivamente apurados em balanço; e

III – excesso de arrecadação.

Parágrafo único. No caso do Poder Legislativo, a abertura de créditos suplementares com base no limite de que trata o “caput” deste artigo, somente poderá ocorrer mediante ato próprio da Mesa Diretora da Câmara quando, para sua cobertura, forem indicados os recursos referidos no inciso I.

Art. 8º O limite autorizado no artigo anterior não será onerado quando o crédito suplementar se destinar a atender:

I – insuficiências de dotações do Grupo de Natureza da Despesa 1 — Pessoal e Encargos Sociais, mediante a utilização de recursos oriundos de anulação de despesas consignadas ao mesmo grupo;

II – pagamento de despesas decorrentes de precatórios judiciais, amortização, juros e encargos da dívida;

III – despesas financiadas com recursos provenientes de operações de crédito, alienação de bens e transferências voluntárias da União e do Estado.



ESTADO DO RIO GRANDE DO SUL
Prefeitura Municipal de Manoel Viana
Secretaria de Governo, Planejamento, Indústria e Comércio
CAPÍTULO III

DISPOSIÇÕES GERAIS E FINAIS

Art. 9º A utilização das dotações com origem de recursos provenientes de transferências voluntárias, operações de crédito e alienação de bens fica limitada aos efetivos recursos.

Art.10. Fica o Poder Executivo autorizado a realizar operações de crédito por antecipação de receita, com a finalidade de manter o equilíbrio orçamentário-financeiro do Município, observados os preceitos legais aplicáveis à matéria.

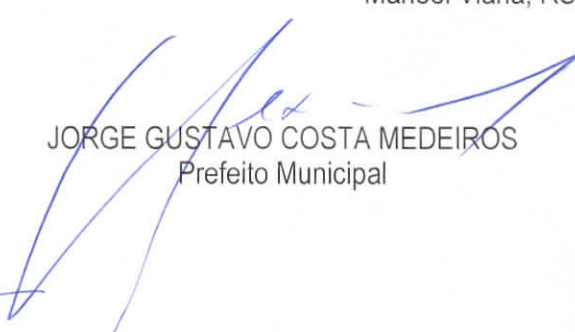
Art. 11. Obedecidas às disposições da Lei de Diretrizes Orçamentárias, as transferências financeiras destinadas à Câmara Municipal serão disponibilizadas até o dia 20 de cada mês.

Art. 12. O Prefeito Municipal, no âmbito do Poder Executivo, e nos termos do que dispuser a Lei de Diretrizes Orçamentárias, poderá adotar mecanismos para utilização das dotações, de forma a compatibilizar as despesas à efetiva realização das receitas.

Art. 13. Ficam automaticamente atualizados, com base nos valores desta Lei, o montante das receitas, despesas, resultado primário e resultado nominal previstos nos demonstrativos referidos nos incisos I, II e III do art. 1º da Lei Municipal nº: 2682/2019, que dispõe sobre as Diretrizes Orçamentárias para o exercício financeiro de 2020, em conformidade com o disposto no Parágrafo único do mesmo artigo.

Art. 14. Esta Lei entra em vigor na data de sua publicação.

Manoel Viana, RS, 17 de dezembro de 2019.


JORGE GUSTAVO COSTA MEDEIROS
Prefeito Municipal


Registre-se e Publique-se

Gilberto Vieira Martins

Secretário de Governo, Planejamento, Indústria e Comércio.

Rua Walter Jobim, nº 175 CEP 97.640-000 Fones: (55) 3256-1140, 1160
Gabinete do Prefeito Fone: (55) 3256-1122



ESTADO DO RIO GRANDE DO SUL
Prefeitura Municipal de Manoel Viana
Secretaria de Governo, Planejamento, Indústria e Comércio

JUSTIFICATIVA

Senhores (as) Vereadores (as)

O presente Projeto de Lei versa sobre a Peça Orçamentária para o Exercício Financeiro e Orçamentário do Município de Manoel Viana de 2020, onde o mesmo "Estima as Receitas e Fixa as Despesas".


As ações aprovadas para o exercício de 2020 contidas no PPA e conseqüentemente na LDO, já aprovadas por essa Casa Legislativa, adequando as receitas previstas e fixando o custo para o desenvolvimento das atividades estão previstas na referida Peça Orçamentária, bem como foram apreciadas pelos seus respectivos Conselhos Deliberativos (Conselho de Educação, Conselho de Saúde e Conselho de Assistência Social) constantes nas Atas em anexo.

Na certeza do pleno acolhimento e apreciação favorável ao referido Projeto de Lei, pelos nobres Vereadores dessa Casa Legislativa.

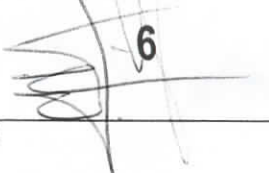
O Poder Executivo esta plenamente a disposição desta Colenda Casa Legislativa, para prestar os esclarecimentos necessários caso houver dúvidas.

Atenciosamente,



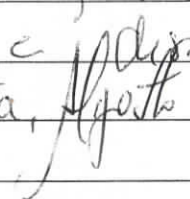




Manoel Viana, RS, 17 de dezembro de 2019.



JORGE GUSTAVO COSTA MEDEIROS
Prefeito Municipal

Alfegth, elia, jofzant, BF, MZ, G... 100,  6

Ata 0212019

Aos vinte e sete dias do mês de novembro de dois mil e dezasseis, na plenária da Câmara Municipal de Manal Viana, reuniram-se membros do Executivo Municipal, legislativo, sociedade e demais setores populares, para participarem da Audiência Pública de apresentação e debates da elaboração da Lei Complementar Anual - LCA, para o exercício de dois mil e vinte. Os trabalhos foram abertos pelo Secretário de Governo Gilberto Viana Martins, após passar a palavra para o Secretário da Fazenda João Petrella que passou a fazer apresentação da mesma. Foi aberto espaço a todos que fizeram sugestões. Consta-se a presença dos membros do Conselho Municipal de Educação, e Também Assistência Social. Não havendo manifestações, os presentes opinaram nos termos iniciais, nada mais a tratar após lida e achado conforme a presente ata vai assinada por mim e demais presentes.       



SUBSÍDIOS PARA ELABORAÇÃO DO ORÇAMENTO

Ano de 2020 (13/09/2019)

1 – ICMS: Quota municipal (25%)

A Proposta Orçamentária Estadual prevê um crescimento de 5,6% na arrecadação do ICMS para 2020 sobre a estimativa final para 2019, considerando a arrecadação referente a Lei 15.238 de 21 de dezembro de 2018, que manteve as alíquotas de ICMS elevadas de alguns segmentos 2 anos.

Previsão para 2019	PLOA 2020	2020/2019
R\$ 8.809.235.223	R\$ 9.306.843.757	5,6%

Valores Brutos - R\$

Observação: O ICMS previsto para o ano de 2019 não deve se realizar, por isso os Municípios deveram ter cautela na elaboração de seus orçamentos.

Previsão 2019 - R\$	Nova Previsão - R\$	%
8.809.235.223	8.446.000.000	95,9%

2 – IPVA

A Proposta Orçamentária Estadual prevê um crescimento de 3,9% na arrecadação do IPVA para 2020.

LOA 2019	PLOA 2020	%
R\$ 1.488.444.240	R\$ 1.545.811.394	3,9

Valores Brutos

Observação: A arrecadação do IPVA 2019 está abaixo do previsto no orçamento, Municípios também terão que ter atenção nesta receita .

3 – FUNDO DE PARTICIPAÇÃO DOS MUNICÍPIOS - FPM

A Secretaria do Tesouro Nacional – STN, órgão responsável pelas previsões das Transferências Federais está projetando um crescimento de 5,4% para 2019, na comparação sobre a última estimativa divulgada pelo Decreto nº 9.943 de 30/07/19.

Projeção do FPM para 2020

	PLOA 2019	Dec. 9.943, 30/07/19	PLOA 2020	PLOA 2020/ Dec.9943/19
BRASIL	87.583.423.172	89.448.000.000	94.281.283.056	5,4%
RS	5.926.513.583	6.029.846.196	6.355.666.198	5,4%

Valores Líquidos, descontados 20% para o FUNDEB



FEDERAÇÃO DAS ASSOCIAÇÕES DE MUNICÍPIOS DO RIO GRANDE DO SUL

PREVISÃO DO FPM POR COEFICIENTE PARA 2020

Coeficiente	COTAS-EXTRAS (não há Fundeb)		Repasses FPM	
	1% julho	1% dezembro	Parcelas -R\$	TOTAL - R\$
0.6	354.166	364.107	8.391.108	9.109.382
0.8	472.223	485.476	11.188.143	12.145.842
1.0	590.279	606.844	13.985.180	15.182.303
1.2	708.334	728.211	16.782.219	18.218.764
1.4	826.389	849.580	19.579.256	21.255.225
1.6	944.446	970.949	22.376.291	24.291.685
1.8	1.062.500	1.092.318	25.173.327	27.328.146
2.0	1.180.557	1.213.688	27.970.361	30.364.606
2.2	1.298.613	1.456.425	30.615.687	33.370.724
2.4	1.416.668	1.577.794	33.412.722	36.407.185
2.6	1.534.724	1.709.225	36.197.181	39.441.130
2.8	1.652.779	1.820.300	39.007.086	42.480.164
3.0	1.770.836	1.941.900	41.803.831	45.516.567
3.2	1.888.890	2.063.267	44.600.871	48.553.028
3.4	2.006.947	2.184.635	47.397.906	51.589.489
3.6	2.125.003	2.313.145	50.186.017	54.624.164
3.8	0	0	0	0
4.0	2.922.131	3.206.145	71.802.162	77.930.438
CAPITAL	14.818.809	10.574.781	285.686.446	311.080.035

Valores Brutos R\$

4 - FUNDEB

Receita

↓	Contrib. Estado (20%)	Contrib. Munic. (20%)	TOTAL
ICMS	5.584.106.254	1.861.368.751	7.445.475.006
IPVA	309.162.279	309.162.279	618.324.558
IPI	83.203.222	27.734.407	110.937.629
LEI KANDIR	0,00	0	0
FPE	464.889.153		464.889.153
ITCD	129.111.240		129.111.240
FPM		1.145.133.240	1.145.133.240
ITR		30.000.000	30.000.000
TOTAL	6.570.472.148	3.373.398.677	9.943.870.825



Quota Aluno (preliminar)

ETAPAS	Peso por Etapa	Valor Aluno Anual Estimado - R\$
Creche Tempo integral	1,3	5.947,11
Creche Tempo parcial *	1,15	5.260,91
Creche Conveniada integral	1,1	5.032,18
Creche Conveniada parcial	0,8	3.659,76
Pré-Escola Tempo Integral e Conveniada	1,3	5.947,11
Pré-Escola Tempo Parcial e Conveniada *	1,05	4.803,44
Séries Iniciais Fundamental Urbano	1	4.574,70
Séries Iniciais Fundamental Rural	1,15	5.260,91
Séries Finais Fundamental Urbano	1,1	5.032,18
Séries Finais Fundamental Rural	1,2	5.489,65
Ensino Fundamental Tempo Integral	1,3	5.947,11
Ensino Médio Urbano	1,25	5.707,68
Ensino Médio Rural	1,3	5.947,11
Ensino Médio Tempo Integral	1,3	5.947,11
Ensino Médio integrado à Ed. Profissional	1,3	5.947,11
Educação especial	1,2	5.489,65
Educação Indígena e quilombola	1,2	5.489,65
EJA com avaliação no processo	0,8	3.659,76
EJA integrada a educação profissional de nível médio, com avaliação no processo	1,2	5.489,65
FORMAÇÃO POR ALTERNÂNCIA – Port.1.344/16		
Séries Finais Fundamental Rural	1,3	5.947,11
Ensino Médio Rural	1,3	5.947,11
Ensino Médio integrado à Ed. Profissional	1,3	5.947,11
Educação Indígena e quilombola	1,2	5.489,65
EJA com avaliação no processo	0,8	3.659,76
EJA integrada a educação profissional de nível médio, com avaliação no processo	1,2	5.489,65

* Calculado com base na previsão de crescimento orçamentário

5 - SALÁRIO EDUCAÇÃO:

Total Municípios - R\$	Quota Aluno Ano* – R\$
418.306.238	426,4

* Preliminar: Calculado com base nos coeficientes de 2019

6 – OUTRAS TRANSFERÊNCIAS FEDERAIS

	Valores Brutos – R\$
IPI-Exportação:	138.672.037
L.C. 87/96	0,00
FEX	0,00
CIDE	10.579.337
ITR (*)	139.255.200

* Os Municípios que celebraram convênio com a Receita Federal para a fiscalização, lançamento e cobrança do ITR receberão 100% da arrecadação, com desconto de 20% para o FUNDEB.

⇒ Em Fevereiro/19 Tribunal de Contas da União- TCU emitiu um relatório técnico informando que não haverá mais repasse da Lei Kandir para Estados e Municípios exportadores, cessando, assim as transferências dos recursos.

7- DADOS COMPARATIVOS:

	Previsão 2019	Realizado até ago/19		Previsão 2020	%
		R\$	%		
FPM	6.715.310.828	5.006.524.870	74,6%	7.157.082.748	6,6%
ICMS	8.809.235.223	5.320.520.723	60,4%	9.306.843.757	5,6%
IPI – EXP	124.094.341	85.684.447	69,0%	138.672.037	11,7%
L.C.87/96+FEX	95.259.969	0	0,0%	1	-100,0%
FUNDEB	9.180.675.835	6.423.756.146	70,0%	9.943.870.825	8,3%
SAL.EDUC*	394.628.526	238.279.839	60,4%	418.306.238	6,0%
CIDE	13.980.477	8.671.099	62,0%	10.579.337	-24,3%
ITR	128.940.000	15.130.934	11,7%	139.255.200	8,0%
IPVA*	1.488.444.240	1.192.847.067	80,1%	1.545.811.394	3,9%
TOTAL	26.217.269.438	18.291.415.125	69,8%	28.660.421.536	9,3%

Valores Brutos

- Realizado até julho/19

8 - Parâmetros macroeconômicos

Previsão de PIB e de inflação, no período entre 2020 a 2022

Especificação das Variáveis	2020	2021	2022
Crescimento Real do PIB - Brasil	2,2%	2,7%	2,6%
Crescimento Real do PIB - Rio Grande do Sul	2,2%	2,7%	2,6%
Variação da Inflação pelo IPCA	3,8%	4,0%	3,7%

Fonte: Anexo Fiscal da LDO 2020.

NOTAS

1. Valores estimados, com base na Proposta Orçamentária do Estado e da Secretaria do Tesouro Nacional – STN.
2. Para cálculo dos valores individuais de ICMS, IPI-Exp., FEX e LC 87/96 é usado o Índice de ICMS.
3. FPM: distribuição com base nos coeficientes calculados a partir da estimativa populacional de 2018 divulgada pelo IBGE em 29/08/2018.
4. FPM: O valor das cotas-extras do FPM, não haverá desconto de FUNDEB.
5. Fundeb: Calculado com base nos Coeficientes de 2019, o MEC ainda não divulgou a estimativa para 2020. Para cálculo individual, multiplicar o número de alunos de cada etapa de ensino pelo valor correspondente da quota aluno.
6. Salário-Educação: são considerados todos os alunos da educação básica pública (educação infantil, ensino fundamental e médio regulares, ensino médio integrado, educação especial, EJA presencial, com avaliação no processo). Para encontrar seu valor individualizado o município deve multiplicar a quota-aluno do salário educação (R\$ 426,4) pelo total de alunos da rede municipal de ensino básico. O valor da quota aluno é preliminar, o MEC ainda não divulgou o Censo de 2019.

CÓDIGOS	CONTAS CONSOLIDADAS ANUAIS	LIQUIDADO	LIQUIDADO	REESTIMADO	PROJETADO	PROJETADO	PROJETADO
		2017	2018	2019	2020	2021	2022
3.0.00.00.00.00.00	DESPESAS CORRENTES	18.354.568,59	18.354.568,59	22.760.926,25	22.614.511,92	23.462.556,12	24.330.670,69
3.1.00.00.00.00.00	PESSOAL E ENCARGOS SOCIAIS	12.543.986,47	13.243.349,97	14.752.894,15	14.608.981,23	15.156.818,03	15.717.620,29
3.1.00.00.00.00.00	Pessoal Próprio	12.543.986,47	13.243.349,97	14.752.894,15	14.608.981,23	15.156.818,03	15.717.620,29
3.1.00.00.00.00.00	Pessoal do R P P S (Fonte 0050)	-	-	-	-	-	-
3.2.00.00.00.00.00	JUROS E ENCARGOS DA DÍVIDA	-	-	-	-	-	-
3.2.00.00.00.00.00	Juros e Encargos da Dívida	-	-	-	-	-	-
3.2.00.00.00.00.00	Juros e encargos da Dívida RPPS (Fonte 0050)	-	-	-	-	-	-
3.3.00.00.00.00.00	OUTRAS DESPESAS CORRENTES	5.810.582,12	6.971.939,89	8.008.032,10	8.005.530,69	8.305.738,09	8.613.050,40
3.3.00.00.00.00.00	Outras Despesas Correntes	5.810.582,12	6.971.939,89	8.008.032,10	8.005.530,69	8.305.738,09	8.613.050,40
3.3.00.00.00.00.00	Outras Despesas Corrente RPPS (Fonte 0050)	-	-	-	-	-	-
4.0.00.00.00.00.00	DESPESAS DE CAPITAL	875.316,83	933.106,09	1.015.230,44	1.053.809,20	1.093.327,04	1.134.326,81
4.4.00.00.00.00.00	INVESTIMENTOS	519.778,20	649.243,00	854.395,64	886.862,67	920.120,02	954.624,53
4.4.00.00.00.00.00	Investimentos	519.778,20	649.243,00	854.395,64	886.862,67	920.120,02	954.624,53
4.4.00.00.00.00.00	Investimentos RPPS (Fonte 0050)	-	-	-	-	-	-
4.5.00.00.00.00.00	INVERSÕES FINANCEIRAS	-	180.000,00	-	-	-	-
4.5.90.66.00.00.00	Concessão de Empréstimos e Financiamentos	-	-	-	-	-	-
4.5.90.99.00.00.00	Outras Inversões Financeiras	-	180.000,00	-	-	-	-
4.6.00.00.00.00.00	AMORTIZAÇÃO DA DÍVIDA PÚBLICA	355.538,63	103.863,09	160.834,80	166.946,52	173.207,02	179.702,28
9.0.00.00.00.00.00	RESERVA DE CONTINGÊNCIA			812.000,23	842.856,24	874.463,35	907.255,72
7.7.99.99.99.99.99	RESERVA DE CONTINGÊNCIA DO RPPS				-	-	-
	TOTAL DA DESPESA	19.229.885,42	21.148.395,95	24.588.156,92	24.511.177,36	25.430.346,51	26.372.253,22

Município de: MANOEL VIANA - RS
 LEI ORÇAMENTÁRIA ANUAL
 ANEXO I - METAS FISCAIS
 DEMONSTRATIVO DAS METAS ANUAIS - CONSOLIDADO
 EXERCÍCIO DE 2020

RS 1,00

ESPECIFICAÇÃO	2020			2021			2022		
	Valor Corrente	Valor Constante	% PIB (a / PIB) x 100	Valor Corrente	Valor Constante	% PIB (b / PIB) x 100	Valor Corrente	Valor Constante	% PIB (c / PIB) x 100
	(a)	(b)	(c)	(d)	(e)	(f)	(g)	(h)	(i)
Receita Total	24.511.177	23.613.851	0,005%	25.491.624	23.613.851	0,005%	26.434.900	23.602.547	0,004%
Receitas Primárias (I)	24.379.859	23.487.340	0,005%	25.355.053	23.487.340	0,005%	26.293.276	23.476.097	0,004%
Despesa Total	24.511.177	23.613.851	0,005%	25.430.347	23.557.087	0,005%	26.372.253	23.546.613	0,004%
Despesas Primárias (II)	24.344.231	23.453.016	0,005%	25.257.139	23.396.639	0,005%	26.192.551	23.386.164	0,004%
Resultado Primário (I - II)	35.628	34.324	0,000%	97.914	90.701	0,000%	100.725	89.933	0,000%
Resultado Nominal	-	-	0,000%	-	-	0,000%	-	-	0,000%
Dívida Pública Consolidada	2.003.783	1.930.427	0,000%	1.836.836	1.698.258	0,000%	1.663.629	1.485.381	0,000%
Dívida Consolidada Líquida	-	-	0,000%	-	-	0,000%	-	-	0,000%

Fonte:

O Demonstrativo de Metas Anuais objetiva estabelecer as metas para o triênio compreendendo o ano de vigência da LOA e os dois subsequentes, abrangendo a Receita e Despesa Total, Receitas Não Financeiras, Despesas Não Financeiras, Resultado Primário, Resultado Nominal e Dívida Pública, visando atender a disposição contida no art. 4º, § 1º da LRF.

Para melhor entendimento, cabem aqui os seguintes conceitos:

- 1 - as receitas primárias correspondem às receitas fiscais líquidas, resultantes do somatório das receitas correntes e de capital, excluídas as receitas de aplicações financeiras (juros de títulos de renda, remuneração de depósitos e outras receitas de valores mobiliários), operações de crédito, amortização de empréstimos e alienação de ativos;
- 2 - as despesas primárias correspondem ao total da despesa orçamentária deduzidas as despesas com juros e amortização da dívida, aquisição de títulos de capital integralizado e as despesas com concessão de empréstimos com retorno garantido;
- 3 - o resultado primário corresponde à diferença entre as receitas primárias e despesas primárias evidenciando o esforço fiscal do Município;
- 4 - o resultado nominal representa a diferença entre o saldo previsto da dívida fiscal líquida em 31 de dezembro de determinado ano em relação ao apurado em 31 de dezembro do ano anterior;
- 5 - a dívida pública consolidada é o montante apurado das obrigações financeiras do ente da Federação, inclusive as decorrentes de emissão de títulos, assumidas em virtude de leis, contratos, convênios ou tratados; as assumidas em virtude da realização de operações de crédito para amortização em prazo superior a doze meses ou que, embora de prazo inferior a doze meses, tenham constado como receitas no orçamento; dos precatórios judiciais emitidos a partir de 5 de maio de 2000 e não pagos durante a execução do orçamento em que houverem sido incluídos;
- 6 - a dívida Consolidada Líquida - DCL - corresponde à dívida pública consolidada, deduzidos os valores que compreendem o ativo disponível e os haveres financeiros, líquidos dos Restos a Pagar Processados;

MEMÓRIA E METODOLOGIA DE CÁLCULO DAS METAS FISCAIS

1 - Os parâmetros macroeconômicos utilizados na elaboração das estimativas constantes do Anexo de Metas Fiscais são relacionados na Tabela 01. Os números estão apresentados de duas formas. Em moeda corrente e em valores constantes (sem inflação). Estes indicadores foram utilizados na composição da estimativa de receita que considerou, a média de arrecadação, em cada fonte, tomando por base as receitas arrecadadas nos últimos três exercícios e os valores reestimados para o exercício atual, além das premissas consideradas como verdadeiras e relacionadas, por exemplo, ao índice de inflação, crescimento do PIB, atualização da planta de valores do IPTU, ampliação do perímetro urbano da cidade, políticas de combate à evasão e à sonegação fiscal, crescimento da população e do movimento econômico, crescimento real das receitas transferidas, dentre outros.

Em relação às despesas correntes foram considerados os parâmetros de inflação e crescimento real, quando cabível, das despesas com pessoal e demais custeios. Em relação aos investimentos, além da inflação se considerou a estimativa de crescimento real dessas despesas em nível que viabilize a sua expansão a fim de garantir, precipuamente, a conclusão dos projetos em andamento demonstrados no Anexo IV. Asseguraram-se, ainda, os recursos para pagamento das obrigações decorrentes de juros e amortização da dívida pública.

Estes percentuais contemplam a expectativa de inflação e a projeção de crescimento real esperado das receitas municipais. As projeções de inflação e de crescimento do PIB seguem as perspectivas mensuradas pelo IPCA/IBGE.

Outro ponto importante a ser destacado é que a receita do Município, conforme estabelece o § 3º, art. 1º da Lei Complementar nº 101/00, compreende as receitas de todos os órgãos da Administração Pública Municipal.

Em relação ao cálculo do Resultado Primário e do Resultado Nominal considerou-se metodologia estabelecida na Portaria STN nº 495/2017 e suas alterações. Os resultados primários previstos para os três exercícios considerados, são considerados suficientes para o pagamento dos compromissos da dívida e para a obtenção do equilíbrio nas contas públicas. O resultado nominal reflete a variação do endividamento fiscal líquido entre as datas referidas.

Na estimativa do montante da dívida consolidada, utilizou-se, como parâmetros, a previsão de taxa de juros implícita sobre a dívida pública, utilizada na elaboração da LDO considerando-se ainda a previsão de operações de crédito no futuro.

TABELA 01 - Parâmetros Utilizados nas Estimativas das Receitas e Despesas

Execício	2017	2018	2019	2020	2021	2022
INFLAÇÃO MÉDIA ANUAL (I P C A)	4,50%	4,50%	3,78%	3,80%	4,00%	3,75%
VARIAÇÃO DO PIB	0,00%	0,00%	2,20%	2,70%	2,60%	2,50%
CRESCIMENTO VEGETATIVO DA FOLHA SALARIAL	0,00%	0,00%	0,00%	0,00%	0,00%	0,00%
CRESCIMENTO AUTÔNOMO DE OUTROS CUSTEIOS	0,00%	0,00%	0,00%	0,00%	0,00%	0,00%
ESFORÇO NA ARRECAÇÃO TRIBUTÁRIA	0,00%	0,00%	0,00%	0,00%	0,00%	0,00%
CRESC.REAL DAS RECEITAS TRANSFERIDAS	0,00%	0,00%	0,00%	0,00%	0,00%	0,00%
PERCENTUAL DE AUMENTO SALARIAL						
CRESCIMENTO DOS INVESTIMENTOS	0,00%	0,00%	0,00%	0,00%	0,00%	0,00%
Taxa de Juros (Selic Real)				0,00%	0,00%	0,00%
PIB / RS (em R\$ milhões)	426.698	447.171	478.945	515.978	554.275	594.266

Os parâmetros acima foram utilizados para as projeções de receitas e despesas, bem como para os cálculos em valores correntes e constantes, de acordo com sua pertinência, ou não com as fontes de receitas e/ou grupo de natureza de despesa, conforme especificações das tabelas a seguir:

ESPECIFICAÇÃO	INFLAÇÃO	PIB	ESF.ARREC. .TRIBUT.	CRESC. REC.TRANS FERIDAS	AUMENTO SALARIAL	TX DE JUROS
Receitas Tributárias	X	X	X			
Receitas de Contribuições - P M	X	X				
Receita de Contribuições - R P P S	X				X	
Rendimentos de Aplicações Financeiras	X					
Rendimentos de Aplicações - PM	X					
Rendimentos de Aplicações - RPPS	X					
Outras Receitas Patrimoniais	X	X				
Recetas Agropecuárias	X	X				
Receitas Industriais	X	X				
Receitas de Serviços	X	X				
Transferências Correntes	X	X		X		
Outras Receitas Correntes - P M	X					
Outras Receitas Correntes - R P P S	X					
Operações de Crédito						
Alienação de Bens	X					X
Amortização de Empréstimos	X					
Transferências de Capital	X	X				
Outras Receitas de Capital	X					
Receitas Intra Orçamentárias - RPPS	X				X	
Deduções da Receita	X					

ESPECIFICAÇÃO	INFLAÇÃO	CRESC. FOLHA	CRESC. CUSTEIOS	AUMENTO SALARIAL	CRESC. INVESTIM	TX DE JUROS
Pessoal Próprio	X	x		X		
Pessoal do R P P S	X	x		X		
Juros e Encargos da Dívida	X					X
Juros e encargos da Dívida RPPS	X					x
Outras Despesas Correntes	X		X			
Outras Despesas Corrente RPPS	X		X			
Investimentos	X				X	
Investimentos RPPS	X				x	
Concessão de Empréstimos e Financiamentos	X					
Outras Inversões Financeiras	X					
Amortização da Dívida Pública	X					x

OBS: Para as estimativas das OPERAÇÕES DE CRÉDITO, foram utilizados os valores informados na TABELA 02
Nas estimativas das deduções da receita (FUNDEB) além do parâmetro da inflação, também foi considerada a evolução do percentual de retenção para o FUNDEB para 20%.

Município de : MANOEL VIANA - RS
LEI ORÇAMENTÁRIA ANUAL
ANEXO II - RISCOS FISCAIS

DEMONSTRATIVO DE RISCOS FISCAIS E PROVIDÊNCIAS
EXERCÍCIO DE 2020

ARF (LRF, art 4º, § 3º)

R\$ 1,00

RISCOS FISCAIS		PROVIDÊNCIAS	
Descrição	Valor	Descrição	Valor
passivos contingentes e outros riscos eventos fiscais imprevistos	727.498,00	creditos especiais e suplementares	727.498,00
TOTAL	727.498,00	TOTAL	727.498,00

O Anexo de Riscos fiscais tem por objetivo especificar eventuais riscos que possam impactar negativamente nas contas públicas, indicando de forma preventiva as providências a serem tomadas caso as situações acima descritas venham a ocorrer, cumprindo desta forma o disposto no art. 4º, § 3º da LRF.

Município de : MANOEL VIANA - RS
LEI DE DIRETRIZES ORÇAMENTÁRIAS

ANEXO I - METAS FISCAIS

DEMONSTRATIVO DA ESTIMATIVA E COMPENSAÇÃO DA RENÚNCIA DE RECEITA
EXERCÍCIO DE 2020

AMF - Tabela 8 (LRF, art. 4º, § 2º, inciso V)

R\$ 1,00

TRIBUTO	MODALIDADE E	SETORES	RENÚNCIA DE RECEITA PREVISTA			COMPENSAÇÃO
			2020	2021	2022	
IPTU	Desconto	Contribuintes	60.338,44	62.631,30	65.136,55	Vide Observação abaixo
			-	-	-	
			-	-	-	
			-	-	-	
			-	-	-	
TOTAL			60.338,44	62.631,30	65.136,55	188.106,29
FONTE:						

Obs: 1 - Os valores da renúncia para 2020 foram previstos de acordo com informações do setor tributário da Prefeitura Municipal

2 - Os valores da renúncia projetados para 2020 a 2022, foram calculados a partir dos valores de 2019, aplicando-se as projeções de inflação para os referidos exercícios a saber:

Inflação para 2020: 3,80%

Inflação para 2021: 4,00%

Inflação para 2022: 3,75%

Este demonstrativo tem por objetivo mensurar os tributos que serão objeto de renúncia fiscal de receita, identificando seus valores nos exercícios que compreenderão o triênio a partir da vigência da LDO e estabelecendo ainda as medidas de compensação que serão adotadas, visando dar cumprimento ao disposto no art. 4º, § 2º, inciso V da LRF.

Conforme Projeto de Lei das Diretrizes Orçamentárias para 2020 a estimativa de renúncia de receita está inserida na metodologia de cálculo da projeção da arrecadação efetiva dos tributos municipais. Desta forma, fica observado o atendimento do disposto no art. 14, I, da LRF, que determina que a renúncia deve ser considerada na estimativa de receita da lei orçamentária e de que não afetará as metas de resultados fiscais. Assim, não se faz necessária a demonstração de medidas de compensação.

Município de : MANOEL VIANA - RS

LEI ORÇAMENTÁRIA ANUAL

ANEXO I - METAS FISCAIS

DEMONSTRATIVO DAS METAS DE RESULTADO PRIMÁRIO (EXCLUÍDAS A RECEITAS E DESPESAS DO RPPS)

EXERCÍCIO DE 2020

AMF - Tabela 1 (LRF, art. 4º, § 1º)

R\$ 1,00

ESPECIFICAÇÃO	2020			2021			2022		
	Valor Corrente	Valor Constante	% PIB (a / PIB) x 100	Valor Corrente	Valor Constante	% PIB (b / PIB) x 100	Valor Corrente	Valor Constante	% PIB (c / PIB) x 100
	(a)			(b)			(c)		
Receita Total	24.511.177	23.613.851	0,005%	25.491.624	23.613.851	0,005%	26.434.900	23.602.547	0,004%
Receitas Primárias (I)	24.379.859	23.487.340	0,005%	25.355.053	23.487.340	0,005%	26.293.276	23.476.097	0,004%
Despesa Total	24.511.177	23.613.851	0,005%	25.430.347	23.557.087	0,005%	26.372.253	23.546.613	0,004%
Despesas Primárias (II)	24.344.231	23.453.016	0,005%	25.257.139	23.396.639	0,005%	26.192.551	23.386.164	0,004%
Resultado Primário (I - II)	35.628	34.324	0,000%	97.914	90.701	0,000%	100.725	89.933	0,000%

Fonte:

Este demonstrativo foi elaborado pelo Poder Executivo Municipal para fins de dar maior transparência à meta de Resultado Primário.

Os valores acima identificados, representam as metas de receitas, despesas e resultado primário do Tesouro Municipal (Excetuadas as receitas e despesas previdenciárias).

A metodologia e os conceitos são idênticos aos utilizados para a elaboração do anexo de metas fiscais consolidado.

MEMÓRIA E METODOLOGIA DE CÁLCULO

A) Os valores referentes aos exercícios de 2017 a 2018 foram obtidos a partir dos dados constantes nos respectivos balanços anuais.

B) A metodologia da fixação das receitas foi utilizada através dos subsídios a seguir:

- Média obtida pelo valor das arrecadações do último trimestre dos exercícios de 2016, 2017 e 2018 somada aos valores arrecadados de Janeiro a Setembro do exercício corrente, acrescido do percentual previsto de 3,8% para o próximo exercício.

C) Em linhas gerais, nas projeções para os exercícios de 2020, 2021 e 2022, o cenário projetado, sinaliza para um crescimento global das receitas em torno de uma taxa 3,8%, 4,00% e 3,7% mantida a tendência atual de manutenção da estabilidade nos índices inflacionários.

D) O pressuposto geral de comportamento da Receita Municipal é o da existência de uma correlação do comportamento desta com o desempenho dos agregados macroeconômicos. Além disso, pressupõem-se em algumas receitas diretamente arrecadadas pelo município, as taxas de crescimento real sejam maiores, devido aos esforços de melhoria de gestão e diminuição da inadimplência. Os indicadores macroeconômicos básicos utilizados para a estimativa da Receita foram:

Ano	(%)	2020	2021	2022
Crescimento Real das Receitas Tributárias	%	3,8	4,0	3,7
Previsão da Inflação IPCA	%	3,8	4,0	3,7

E) Com base nesses agregados, detalhamos as estimativas de Receitas:

- O IPTU em decorrência da atualização da planta de valores e do recadastramento imobiliária realizado, as projeções, considerando a arrecadação no exercício de 2019, apontam para um crescimento anual de 3,8%. Esta atualização da planta de valores também terá um reflexo no valor venal dos imóveis acarretando, também, um crescimento na receita do ITBI cuja meta é de crescimento anual de 3,8%.

- Nas outras receitas tributárias (IRRF, taxas), os estudos apontam para um aumento na arrecadação, considerando a variação apontada no último ano é de 3,80%.

-Nas outras receitas correntes, o destaque é para a recuperação de receitas inscrita em dívida ativa, pelo motivo de esforço na cobrança dos créditos inscrito; nas demais receitas a meta é de 3,800% aa.

-Receitas de Transferências: nas principais receitas que alimentam esta fonte as expectativas apontam para um acréscimo médio de 3,80% no ano, valores esses extraídos do formulário "SUBSÍDIOS PARA ELABORAÇÃO DO ORÇAMENTO - ANO DE 2020", disponibilizado pela FAMURS (anexo), Em decorrência de uma maior participação no índice de retorno do ICMS (0,112412), com reflexo direto na estimativa de transferência desse tributo bem como nas transferências do Fex, IPI/Exportação e LC 87/96 (Lei Kandir). Com relação ao retorno do FPM, as expectativas, os estudos elaborados pela Secretaria do Tesouro Nacional apontam para uma variação de 5,4%, sendo o coeficiente do município 0,6.

-Nas Transferências o IPVA, a expectativa é que melhora, em razão do esforço fiscal empreendido pelo estado, bem como, a legislação que aprovada para o aumento nas taxas, que influenciam diretamente no tributo. Aliado a esse fato, a administração municipal vem efetuando notificações aos inadimplentes com vistas na regularidade do licenciamento dos veículos registrados no Município. Em decorrência dessas medidas, é esperado um crescimento de 3,9% na referida receita da orçada para 2020.

-Em relação ao FUNDEB o desempenho podemos prever um decréscimo devido ao número de alunos matriculados, nas escolas municipais, sendo: 497 alunos, bem como em razão do aumento das receitas formadoras do FUNDEB (FPM, ITR,LC 87/96, ICMS, IPVA E IPI/Exportação). Assim, a diferença líquida entre a contribuição e retorno do município terá um déficit de R\$ 1.557.331,47. A base de cálculo dos coeficientes foi utilizado a mesma de 2019 uma vez que o MEC ainda não divulgou a estimativa para 2020 - Relação de alunos anexa.

-Outras transferências importantes, são as do SUS, repassadas pelo Fundo Nacional de Saúde e Fundo Estadual de Saúde, é a do SUS, cujas previsões apontam para uma estabilidade, ou seja, o valor a ser repassado nos próximos anos tende a ter a variação de inflação anual referente ao arrecadado em 2019, bem como as legislações pertinentes a cada uma.

-Para as outras transferências legais (Lei 7525, FNDE, FNAS e outras) a perspectiva é de estabilidade, ou seja, prevê-se uma variação em função dos índices inflacionários, ou acompanhando a variação das receitas da União.

NÚMERO DE ALUNOS CONFORME O ÚLTIMO CENSO - ORÇAMENTO 2020

Quota Aluno (preliminar)

ETAPAS	Nº Alunos	Valor Aluno Anual Estimado - R\$	Valor TOTAL
Creche Tempo integral	50	5.947,11	297.355,50
Creche Tempo parcial *	30	5.260,91	157.827,30
Creche Conveniada integral	0	5.032,18	-
Creche Conveniada parcial	0	3.659,76	-
Pré-Escola Tempo Integral e Conveniada	16	5.947,11	95.153,76
Pré-Escola Tempo Parcial e Conveniada *	161	4.803,44	773.353,84
Séries Iniciais Fundamental Urbano	92	4.574,70	420.872,40
Séries Iniciais Fundamental Rural	32	5.260,91	168.349,12
Séries Finais Fundamental Urbano	45	5.032,18	226.448,10
Séries Finais Fundamental Rural	28	5.489,65	153.710,20
Ensino Fundamental Tempo Integral	0	5.947,11	-
Ensino Médio Urbano	0	5.707,68	-
Ensino Médio Rural	0	5.947,11	-
Ensino Médio Tempo Integral	0	5.947,11	-
Ensino Médio integrado à Ed. Profissional	0	5.947,11	-
Educação especial	43	5.489,65	236.054,95
Educação Indígena e quilombola		5.489,65	-
EJA com avaliação no processo			-
TOTAL	497		2.529.125,17

MUNICÍPIO DE MANOEL VIANA
LEI ORÇAMENTÁRIAS ANUAL
ANEXO II
Receita Corrente Líquida (RCL)
2020

ESPECIFICAÇÃO	Valores (R\$)
RECEITAS CORRENTES (I)	R\$ 28.597.634,00
Receita Tributária	R\$ 2.425.418,84
IPTU	R\$ 432.638,40
ITR	R\$ 770.559,30
ISS	R\$ 233.624,74
ITBI	R\$ 235.396,89
IRRF	R\$ 488.881,39
Outras Receitas Tributárias	R\$ 264.318,12
Receita de Contribuições	R\$ 151.132,28
Receita Patrimonial	R\$ 164.253,12
Receita Agropecuária	R\$ 0,00
Receita Industrial	R\$ 0,00
Receita de Serviços	R\$ 15.324,62
Transferências Correntes	R\$ 25.618.005,57
Cota-Parte do FPM	R\$ 9.146.962,73
Cota Extra FPM	R\$ 884.755,53
Cota-Parte do ICMS	R\$ 9.910.804,00
Cota-Parte do IPVA	R\$ 369.586,69
Transferências da LC 87/1996	R\$ 70.379,00
Cota Parte IPI	R\$ 163.991,46
Transferências do FUNDEB	R\$ 2.529.125,17
Outras Transferências Correntes	R\$ 2.542.401,00
Outras Receitas Correntes	R\$ 223.499,57
DEDUÇÕES (II)	R\$ 4.086.456,64
Contrib. para o Plano de Previdência do Servidor	
Compensação Financ. entre Regimes Previdência	
Dedução de Receita para Formação do FUNDEB	R\$ 4.086.456,64
RECEITA CORRENTE LÍQUIDA (III) = (I - II)	R\$ 24.511.177,36

Município de : MANOEL VIANA - RS

MEMÓRIA DE CÁLCULO DAS RECEITAS E DESPESAS - LOA 2020

Valores em R\$ 1,00

CÓDIGOS	CONTAS CONSOLIDADAS ANUAIS	REALIZADO	REALIZADO	REESTIMADO	PROJETADO	PROJETADO	PROJETADO
		2017	2018	2019	2020	2021	2022
1.0.0.0.00.00.00.00	RECEITAS CORRENTES	24.016.816,15	27.243.166,81	28.392.447,91	28.597.634,00	29.741.539,36	30.842.061,73
1.1.0.0.00.00.00.00	RECEITA TRIBUTARIA	1.396.661,04	2.714.007,49	2.331.980,56	2.425.418,84	2.522.435,59	2.615.765,71
1.2.0.0.00.00.00.00	RECEITA DE CONTRIBUICOES	182.826,51	147.502,75	4.646,45	151.132,28	157.177,57	162.993,14
1.2.0.0.00.00.00.00	Receitas de Contribuições - P M	182.826,51	147.502,75	4.646,45	151.132,28	157.177,57	162.993,14
1.2.0.0.0.0.0.0.0.0.0	Receita de Contribuições - R P P S (Fonte 0050)	-	-	-	-	-	-
1.3.0.0.00.00.00.00	RECEITA PATRIMONIAL	207.215,33	165.259,50	158.240,00	164.253,12	170.823,24	177.229,12
1.3.2.0.00.00.00.00	Rendimentos de Aplicações Financeiras	207.215,33	207.215,33	126.511,10	131.318,52	136.571,26	141.624,40
1.3.2.0.00.00.00.00	Rendimentos de Aplicações - PM	207.215,33	207.215,33	126.511,10	131.318,52	136.571,26	141.624,40
1.3.2.0.00.00.00.00	Rendimentos de Aplicações - RPPS (Fonte 0050)	-	-	-	-	-	-
1.3.9.0.00.00.00.00	Outras Receitas Patrimoniais	-	-	31.728,90	32.934,60	34.251,98	35.543,28
1.4.0.0.00.00.00.00	RECEITA AGROPECUARIA	-	-	-	-	-	-
1.5.0.0.00.00.00.00	RECEITA INDUSTRIAL	-	-	-	-	-	-
1.6.0.0.00.00.00.00	RECEITA DE SERVICOS	-	-	14.763,60	15.324,62	15.937,60	16.527,30
1.7.0.0.00.00.00.00	TRANSFERENCIAS CORRENTES	21.828.702,54	21.828.702,54	25.521.900,28	25.618.005,57	26.642.725,79	27.628.506,65
1.9.0.0.00.00.00.00	OUTRAS RECEITAS CORRENTES	401.410,73	401.410,73	360.917,02	223.499,57	232.439,55	241.039,82
1.9.0.0.00.00.00.00	Outras Receitas Correntes - P M	401.410,73	401.410,73	360.917,02	223.499,57	232.439,55	241.039,82
1.9.0.0.00.00.00.00	Outras Receitas Correntes - R P P S (Fonte 0050)	-	-	-	-	-	-
2.0.0.0.00.00.00.00	RECEITAS DE CAPITAL	-	-	-	-	-	-
2.1.0.0.00.00.00.00	OPERACOES DE CREDITO	-	-	-	-	-	-
2.2.0.0.00.00.00.00	ALIENACAO DE BENS	-	-	-	-	-	-
2.3.0.0.00.00.00.00	AMORTIZACAO DE EMPRESTIMOS	-	-	-	-	-	-
2.4.0.0.00.00.00.00	TRANSFERENCIAS DE CAPITAL	-	-	-	-	-	-
2.5.0.0.00.00.00.00	OUTRAS RECEITAS DE CAPITAL	-	-	-	-	-	-
7.2.1.0.00.00.00.00	Receitas Intra Orçamentárias - RPPS (Fonte 0050)	-	-	-	-	-	-
9.7.0.0.00.00.00.00	DEDUÇÕES DA RECEITA	(3.299.155,36)	(3.299.155,36)	(3.804.291,00)	(4.086.456,64)	(4.249.914,91)	(4.407.161,76)
		-	-	-	-	-	-
	TOTAL DA RECEITA	20.717.660,79	23.418.043,80	24.588.156,92	24.511.177,36	25.491.624,45	26.434.899,97

Estado do Rio Grande do Sul
 Prefeitura Municipal de Manoel Viana

Demonstração da Receita e Despesa Segundo as Categorias Econômicas
 Exercício de 2020 - Anexo 01, da Lei 4.320/64

Unidade Gestora: CONSOLIDADO

Receita		Despesa	
Receitas Correntes		Despesas Correntes	
Impostos, Taxas e Contrib	2.425.418,84	PESSOAL E ENCARGOS SOCIAI	13.965.040,09
Contribuições	151.132,28	OUTRAS DESPESAS CORRENTES	8.776.547,27
Receita Patrimonial	164.253,12		22.741.587,36
Receita Agropecuária	0,00		
Receita de Serviços	15.324,62		
Transferências Correntes	25.618.005,57		
Outras Receitas Correntes	223.499,57	28.597.634,00	
(-) Dedução para o FUNDEB	4.086.456,64	(4.086.456,64)	
		Superávit	1.769.590,00
Receitas Correntes Intra-Orçamentárias		Despesas Correntes Intra-Orçamentárias	
Totais		Totais	24.511.177,36
		24.511.177,36	
Receitas de Capital		Despesas de Capital	
		INVESTIMENTOS	741.992,00
		AMORTIZAÇÃO DA DÍVIDA	300.100,00
			1.042.092,00
		Reserva de Contingência	727.498,00
Déficit			
		1.769.590,00	
Totais		1.769.590,00	1.769.590,00
		Totais	

Resumo	Receita	Despesa
--------	---------	---------

Estado do Rio Grande do Sul
Prefeitura Municipal de Manoel Viana

Demonstração da Receita e Despesa Segundo as Categorias Econômicas
Exercício de 2020 - Anexo 01, da Lei 4.320/64

Unidade Gestora: CONSOLIDADO

Receita		Despesa	
Receitas Correntes	24.511.177,36	Despesas Correntes	22.741.587,36
Receitas Correntes Intra-Orçamentária	-	Despesas Correntes Intra-Orçamentária	-
Receitas de Capital	-	Despesas de Capital	1.042.092,00
Receitas de Capital Intra-Orçamentária	-	Despesas de Capital Intra-Orçamentária	-
		Reserva de Contingência	727.498,00
Total	24.511.177,36	Total	24.511.177,36

Unidade Gestora : CONSOLIDADO

Orgao	----- Despesas Correntes -----			Total
	Pessoal e Encargos Sociais	Juros e Encargos da Divida	Outras Despesas Correntes	
CAMARA MUNICIPAL				
PLENARIO DA CAMARA	513.000,00		80.200,00	593.200,00
EXPEDIENTE ADMINISTRATIVO	294.200,00		349.937,40	644.137,40
GABINETE DO PREFEITO				
ASSESSORIA GABINETE DO PREFEITO	758.000,00		166.413,00	924.413,00
CONTROLE INTERNO	200,00		11.500,00	11.700,00
CONSELHO TUTELAR	84.000,00		22.650,00	106.650,00
DEFESA CIVIL			12.650,00	12.650,00
SECRET. GOV. PLANEJ.TURIS. IND. E COMERC				
ADMINISTRACAO GERAL DO GOVERNO	579.156,00		461.600,00	1.040.756,00
INDUST. COMERCIO			170.982,00	170.982,00
SECRETARIA DE FAZENDA				
ADMINISTRACAO GERAL FAZENDA	493.100,00		386.597,87	879.697,87
ADMINIST. FAZENDARIA E TRIBUTARIA	102.000,00		52.145,00	154.145,00
SECRETARIA DE OBRAS, TRANSP. E SERV. URB				
ADMINISTRACAO GERAL SEC. OBRAS	2.282.098,00		2.664.280,00	4.946.378,00
SEC. .AGRO.DESENV.RURAL,M.AMB..PESCA,COOP				
ADMINISTRACAO GERAL AGROP.	750.700,00		471.495,00	1.222.195,00
MEIO AMBIENTE			114.402,00	114.402,00
SECRET.EDUCACAO, CULTURA, DESP.TURISMO				
SMECD	636.400,00		375.600,00	1.012.000,00
DESPORTO E CULTURA			53.940,00	53.940,00
ENSINO INFANTIL	884.514,00		193.696,00	1.078.210,00
ENSINO FUNDAMENTAL	2.707.210,09		1.102.118,00	3.809.328,09
MERENDA ESCOLAR			166.510,00	166.510,00
FUNDO MUNICIPAL DE TURISMO			100.000,00	100.000,00
SECRET.SAUDE E ASSIST. SOCIAL				
SECRETARIA DE SAUDE	3.798.702,00		1.515.817,00	5.314.519,00
ASSISTENCIA SOCIAL	71.500,00		54.874,00	126.374,00
CONDICAV	40,00		40,00	80,00
FUNDO ASSIST. SOCIAL	10.220,00		249.100,00	259.320,00
Total	13.965.040,09		8.776.547,27	22.741.587,36

Unidade Gestora : CONSOLIDADO

Orgao	----- Despesas de Capital -----			Total
	Investimentos	Inversoes Financeiras	Amortizacao da Divida	
Unidade Orcamentaria				
CAMARA MUNICIPAL				
EXPEDIENTE ADMINISTRATIVO	270.000,00		100,00	270.100,00
GABINETE DO PREFEITO				
ASSESSORIA GABINETE DO PREFEITO	27.500,00			27.500,00
CONSELHO TUTELAR	2.000,00			2.000,00
SECRET. GOV, PLANEJ.TURIS. IND. E COMERC				
ADMINISTRACAO GERAL DO GOVERNO	39.000,00			39.000,00
INDUST. COMERCIO	100,00			100,00
SECRETARIA DE FAZENDA				
ADMINISTRACAO GERAL FAZENDA	70.100,00		300.000,00	370.100,00
ADMINIST. FAZENDARIA E TRIBUTARIA	31.100,00			31.100,00
SECRETARIA DE OBRAS, TRANSP. E SERV. URB				
ADMINISTRACAO GERAL SEC. OBRAS	12.932,00			12.932,00
SEC..AGRO.DESENV.RURAL,M.AMB..PESCA,COOP				
ADMINISTRACAO GERAL AGROP.	49.935,00			49.935,00
MEIO AMBIENTE	800,00			800,00
SECRET.EDUCACAO, CULTURA, DESP.TURISMO				
SMECD	15.000,00			15.000,00
DESPORTO E CULTURA	1.360,00			1.360,00
ENSINO INFANTIL	19.000,00			19.000,00
ENSINO FUNDAMENTAL	127.360,00			127.360,00
SECRET.SAUDE E ASSIST. SOCIAL				
SECRETARIA DE SAUDE	68.585,00			68.585,00
ASSISTENCIA SOCIAL	5.000,00			5.000,00
CONDICAV	20,00			20,00
FUNDO ASSIST. SOCIAL	2.200,00			2.200,00
Total	741.992,00	0,00	300.100,00	1.042.092,00

Unidade Gestora : CONSOLIDADO

Orgao	T O T A I S			Total Geral
	Despesas Correntes	Despesas de Capital	Reserva de Contingencia	
Unidade Orcamentaria				
CAMARA MUNICIPAL				
PLENARIO DA CAMARA	593.200,00			593.200,00
EXPEDIENTE ADMINISTRATIVO	644.137,40	270.100,00		914.237,40
GABINETE DO PREFEITO				
ASSESSORIA GABINETE DO PREFEITO	924.413,00	27.500,00		951.913,00
CONTROLE INTERNO	11.700,00			11.700,00
CONSELHO TUTELAR	106.650,00	2.000,00		108.650,00
DEFESA CIVIL	12.650,00			12.650,00
SECRET. GOV. PLANEJ.TURIS. IND. E COMERC				
ADMINISTRACAO GERAL DO GOVERNO	1.040.756,00	39.000,00		1.079.756,00
INDUST. COMERCIO	170.982,00	100,00		171.082,00
SECRETARIA DE FAZENDA				
ADMINISTRACAO GERAL FAZENDA	879.697,87	370.100,00		1.249.797,87
ADMINIST. FAZENDARIA E TRIBUTARIA	154.145,00	31.100,00		185.245,00
SECRETARIA DE OBRAS, TRANSP. E SERV. URB				
ADMINISTRACAO GERAL SEC. OBRAS	4.946.378,00	12.932,00		4.959.310,00
SEC. .AGRO.DESENV.RURAL,M.AMB..PESCA,COOP				
ADMINISTRACAO GERAL AGROP.	1.222.195,00	49.935,00		1.272.130,00
MEIO AMBIENTE	114.402,00	800,00		115.202,00
SECRET.EDUCACAO, CULTURA, DESP.TURISMO				
SMECD	1.012.000,00	15.000,00		1.027.000,00
DESPORTO E CULTURA	53.940,00	1.360,00		55.300,00
ENSINO INFANTIL	1.078.210,00	19.000,00		1.097.210,00
ENSINO FUNDAMENTAL	3.809.328,09	127.360,00		3.936.688,09
MERENDA ESCOLAR	166.510,00			166.510,00
FUNDO MUNICIPAL DE TURISMO	100.000,00			100.000,00
SECRET.SAUDE E ASSIST. SOCIAL				
SECRETARIA DE SAUDE	5.314.519,00	68.585,00		5.383.104,00
ASSISTENCIA SOCIAL	126.374,00	5.000,00		131.374,00
CONDICAV	80,00	20,00		100,00
FUNDO ASSIST. SOCIAL	259.320,00	2.200,00		261.520,00
RESERVA DE CONTINGENCIA				
RESERVA DE CONTINGENCIA			727.498,00	727.498,00
Total	22.741.587,36	1.042.092,00	727.498,00	24.511.177,36

Unidade Gestora: CONSOLIDADO

Codigo	Especificacao	Desdobramento	Fonte	Natureza Da Receita
1.0.0.0.00.0.0.00.00.00	Receitas Correntes			28.597.634,00
1.1.0.0.00.0.0.00.00.00	Impostos, Taxas e Contribuicoes de Melhoria			
1.1.1.0.00.0.0.00.00.00	Impostos		2.425.418,84	
1.1.2.0.00.0.0.00.00.00	Taxas		2.343.726,82	
1.1.3.0.00.0.0.00.00.00	Contribuicao de Melhoria		76.869,00	
1.2.0.0.00.0.0.00.00.00	Contribuicoes		4.823,02	
1.2.2.0.00.0.0.00.00.00	Contribuicoes Economicas		151.132,28	
1.2.4.0.00.0.0.00.00.00	Contribuicao para o Custeio do Servico de Iluminacao Publica		56.213,83	
1.3.0.0.00.0.0.00.00.00	Receita Patrimonial		164.253,12	
1.3.2.0.00.0.0.00.00.00	Valores Mobiliarios		131.318,52	
1.3.9.0.00.0.0.00.00.00	Demais Receitas Patrimoniais		32.934,60	
1.6.0.0.00.0.0.00.00.00	Receita de Servicos		15.324,62	
1.6.1.0.00.0.0.00.00.00	Servicos Administrativos e Comerciais Gerais		15.324,62	
1.7.0.0.00.0.0.00.00.00	Transferencias Correntes		25.618.005,57	
1.7.1.0.00.0.0.00.00.00	Transferencias da Uniao e de suas Entidades		11.959.382,82	
1.7.2.0.00.0.0.00.00.00	Transf dos Estados e do Distrito Federal e de suas Entidades		11.129.497,58	
1.7.5.0.00.0.0.00.00.00	Transferencias de Outras Instituicoes Publicas		2.529.125,17	
1.9.0.0.00.0.0.00.00.00	Outras Receitas Correntes		223.499,57	
1.9.2.0.00.0.0.00.00.00	Indenizacoes, Restituicoes e Ressarcimentos		155.289,91	
1.9.9.0.00.0.0.00.00.00	Demais Receitas Correntes		68.209,66	
	Total Geral			28.597.634,00
(-) Deducacao de Receita para Formacao do FUNDEB				
1.0.0.0.00.0.0.00.00.00	Receitas Correntes		4.086.456,64	
1.1.0.0.00.0.0.00.00.00	Impostos, Taxas e Contribuicoes de Melhoria		154.111,86	
1.1.1.0.00.0.0.00.00.00	Impostos		154.111,86	
1.7.0.0.00.0.0.00.00.00	Transferencias Correntes		3.932.344,78	
1.7.1.0.00.0.0.00.00.00	Transferencias da Uniao e de suas Entidades		1.843.468,35	
1.7.2.0.00.0.0.00.00.00	Transf dos Estados e do Distrito Federal e de su		2.088.876,43	
	Total de Deducoes.....		4.086.456,64	
	Total da Receita Liquida..		24.511.177,36	

Unidade Gestora: CONSOLIDADO

R e s u m o

Impostos, Taxas e Contribuicoes de Melho	2.425.418,84
Contribuicoes	151.132,28
Receita Patrimonial	164.253,12
Receita de Servicos	15.324,62
Transferencias Correntes	25.618.005,57
Outras Receitas Correntes	223.499,57

Total Receitas Correntes	28.597.634,00

Total Geral	28.597.634,00

(-) Deducao de Receita para Formacao do FUNDEB	4.086.456,64

Total das Deducoes	4.086.456,64

Total da Receita Liquida	24.511.177,36

Unidade Gestora.....: CONSOLIDADO
Orgao.....: 01 CAMARA MUNICIPAL
Unidade Orcamentaria: 01.01 PLENARIO DA CAMARA

Codigo	Especificacao	Projetos	Atividades Oper. Especiais	Total
01.000.0000.0.000.000	Legislativa		593.200,00	593.200,00
01.031.0000.0.000.000	Acao Legislativa		593.200,00	593.200,00
01.031.0001.0.000.000	GESTAO, MANUTENCAO E SERV. ADMIN. E LEGISL. CAMARA		593.200,00	593.200,00
01.031.0001.2.009.000	Custear Despesas do Plenario		593.200,00	593.200,00
	Total Unidade Orcamentaria.....		593.200,00	593.200,00

Unidade Gestora.....: CONSOLIDADO
Orgao.....: 01 CAMARA MUNICIPAL
Unidade Orcamentaria: 01.02 EXPEDIENTE ADMINISTRATIVO

Codigo	Especificacao	Projetos	Atividades	Oper. Especiais	Total
01.000.0000.0.000.000	Legislativa		914.137,40	100,00	914.237,40
01.031.0000.0.000.000	Acao Legislativa		914.137,40	100,00	914.237,40
01.031.0001.0.000.000	GESTAO, MANUTENCAO E SERV. ADMIN. E LEGISL. CAMARA		914.137,40	100,00	914.237,40
01.031.0001.0.001.000	Atender a Necessidade da Acao			100,00	100,00
01.031.0001.2.001.000	Manutencao Servicos da Camara Municipal		633.137,40		633.137,40
01.031.0001.2.002.000	Auxilio Alimentacao		31.000,00		31.000,00
01.031.0001.2.003.000	Manutencao Predio Camara		250.000,00		250.000,00
	Total Unidade Orcamentaria.....		914.137,40	100,00	914.237,40
	Total do Orgao		1.507.337,40	100,00	1.507.437,40

Unidade Gestora.....: CONSOLIDADO
Orgao.....: 02 GABINETE DO PREFEITO
Unidade Orcamentaria: 02.01 ASSESSORIA GABINETE DO PREFEITO

Codigo	Especificacao	Projetos	Atividades	Oper. Especiais	Total
04.000.0000.0.000.000	Administracao		951.913,00		951.913,00
04.122.0000.0.000.000	Administracao Geral		951.913,00		951.913,00
04.122.0002.0.000.000	Manter Servicos e Atividades das Secretarias		764.600,00		764.600,00
04.122.0002.2.004.000	Manutencao Atividades Gabinete Prefeito		740.600,00		740.600,00
04.122.0002.2.021.000	Manut.Gabin. Consorcio do Pampa		24.000,00		24.000,00
04.122.0003.0.000.000	MANTER ATIVIDADES DA PROCURADORIA MUNICIPAL		165.500,00		165.500,00
04.122.0003.2.012.000	Manutencao Atividades da Procuradoria Municipal		165.500,00		165.500,00
04.122.0005.0.000.000	ADQUIRIR, MANT. CONSERV. VEIC. MAQ. PATRULHAS AGRICOLAS		10.500,00		10.500,00
04.122.0005.2.052.000	Aquis.Manut.Conser.veiculos, maq. patr. agricola		10.500,00		10.500,00
04.122.0101.0.000.000	OUIDORIA MUNICIPAL		11.313,00		11.313,00
04.122.0101.2.019.000	Manut. Ovidoria Municipal		11.313,00		11.313,00
	Total Unidade Orcamentaria.....		951.913,00		951.913,00

Unidade Gestora.....: CONSOLIDADO
Orgao.....: 02 GABINETE DO PREFEITO
Unidade Orcamentaria: 02.02 CONTROLE INTERNO

Codigo	Especificacao	Projetos	Atividades Oper. Especiais	Total
04.000.0000.0.000.000	Administracao		11.700,00	11.700,00
04.124.0000.0.000.000	Controle Interno		11.700,00	11.700,00
04.124.0002.0.000.000	Manter Servicos e Atividades das Secretarias		11.700,00	11.700,00
04.124.0002.2.051.000	Manutencao do Controle Interno		11.700,00	11.700,00
	Total Unidade Orcamentaria.....		11.700,00	11.700,00

Unidade Gestora.....: CONSOLIDADO
Orgao.....: 02 GABINETE DO PREFEITO
Unidade Orcamentaria: 02.03 CONSELHO TUTELAR

Codigo	Especificacao	Projetos	Atividades Oper. Especiais	Total
08.000.0000.0.000.000	Assistencia Social		108.650,00	108.650,00
08.243.0000.0.000.000	Assistencia a Crianca e ao Adolescente		108.650,00	108.650,00
08.243.0008.0.000.000	MANTER CONSELHOS MUNICIPAIS		108.650,00	108.650,00
08.243.0008.2.052.000	Aquis.Manut.Conser.veiculos, maq. patr. agricola		12.600,00	12.600,00
08.243.0008.2.075.000	Manutencao dos Conselhos Municipais		96.050,00	96.050,00
	Total Unidade Orcamentaria.....		108.650,00	108.650,00

Unidade Gestora.....: CONSOLIDADO
Orgao.....: 02 GABINETE DO PREFEITO
Unidade Orcamentaria: 02.04 DEFESA CIVIL

Codigo	Especificacao	Projetos	Atividades Oper. Especiais	Total
06.000.0000.0.000.000	Seguranca Publica		12.650,00	12.650,00
06.182.0000.0.000.000	Defesa Civil		12.650,00	12.650,00
06.182.0013.0.000.000	Manter CONDEC		12.650,00	12.650,00
06.182.0013.2.176.000	Manter o CONDEC		12.650,00	12.650,00
	Total Unidade Orcamentaria.....		12.650,00	12.650,00
	Total do Orgao		1.084.913,00	1.084.913,00

Unidade Gestora.....: CONSOLIDADO
Orgao.....: 03 SECRET. GOV, PLANEJ.TURIS. IND. E COMERC
Unidade Orcamentaria: 03.01 ADMINISTRACAO GERAL DO GOVERNO

Codigo	Especificacao	Projetos	Atividades	Oper. Especiais	Total
04.000.0000.0.000.000	Administracao		1.079.756,00		1.079.756,00
04.122.0000.0.000.000	Administracao Geral		1.079.756,00		1.079.756,00
04.122.0002.0.000.000	Manter Servicos e Atividades das Secretarias		1.043.756,00		1.043.756,00
04.122.0002.2.005.000	Manutencao Atividades Secret. Administracao		1.043.756,00		1.043.756,00
04.122.0006.0.000.000	REALIZAR CONCURSO PUBLICO		13.000,00		13.000,00
04.122.0006.2.053.000	Realizacao de Concurso Publico		13.000,00		13.000,00
04.122.0011.0.000.000	AMPLIAR, CONSERV. READEQ PREDIOS PUBLICOS		20.000,00		20.000,00
04.122.0011.2.057.000	Ampl.Conserv, readeq. Predios Publicos		20.000,00		20.000,00
04.122.0019.0.000.000	Aprefeicoamento Profissional		3.000,00		3.000,00
04.122.0019.2.022.000	Valorizacao dos Servidores Municipais		3.000,00		3.000,00
	Total Unidade Orcamentaria.....		1.079.756,00		1.079.756,00

Unidade Gestora.....: CONSOLIDADO
Orgao.....: 03 SECRET. GOV, PLANEJ.TURIS. IND. E COMERC
Unidade Orcamentaria: 03.02 INDUST. COMERCIO

Codigo	Especificacao	Projetos	Atividades	Oper. Especiais	Total
23.000.0000.0.000.000	Comercio e Servicos		171.082,00		171.082,00
23.691.0000.0.000.000	Promocao Comercial		170.782,00		170.782,00
23.691.0113.0.000.000	PROMOCAO DA INDUSTRIA E COMERCIO		170.782,00		170.782,00
23.691.0113.2.039.000	Prom. indust. comercio		170.782,00		170.782,00
23.695.0000.0.000.000	Turismo		300,00		300,00
23.695.0013.0.000.000	Manter CONDEC		300,00		300,00
23.695.0013.2.014.000	Manutencao Atividades do Turismo		300,00		300,00
	Total Unidade Orcamentaria.....		171.082,00		171.082,00
	Total do Orgao		1.250.838,00		1.250.838,00

Unidade Gestora.....: CONSOLIDADO
Orgao.....: 04 SECRETARIA DE FAZENDA
Unidade Orcamentaria: 04.01 ADMINISTRACAO GERAL FAZENDA

Codigo	Especificacao	Projetos	Atividades	Oper. Especiais	Total
04.000.0000.0.000.000	Administracao		764.500,00		764.500,00
04.122.0000.0.000.000	Administracao Geral		6.000,00		6.000,00
04.122.0002.0.000.000	Manter Servicos e Atividades das Secretarias		6.000,00		6.000,00
04.122.0002.2.006.000	Manutencao Atividades Secretaria Fazenda		6.000,00		6.000,00
04.123.0000.0.000.000	Administracao Financeira		730.400,00		730.400,00
04.123.0002.0.000.000	Manter Servicos e Atividades das Secretarias		730.400,00		730.400,00
04.123.0002.2.006.000	Manutencao Atividades Secretaria Fazenda		730.400,00		730.400,00
04.126.0000.0.000.000	Tecnologia da Informacao		28.100,00		28.100,00
04.126.0012.0.000.000	MODERNIZAR E MANTER EQUIP. E SIST. DE INFORMATICA		28.100,00		28.100,00
04.126.0012.2.058.000	Modern.Manut.Equip. Sist. Informatica		28.100,00		28.100,00
06.000.0000.0.000.000	Seguranca Publica		200,00		200,00
06.182.0000.0.000.000	Defesa Civil		200,00		200,00
06.182.0008.0.000.000	MANTER CONSELHOS MUNICIPAIS		200,00		200,00
06.182.0008.2.167.000	Manutencao FUNDOBOM		200,00		200,00
28.000.0000.0.000.000	Encargos Especiais			485.097,87	485.097,87
28.843.0000.0.000.000	Servico da Divida Interna			300.000,00	300.000,00
28.843.0000.0.000.000	Operacoes Especiais			300.000,00	300.000,00
28.843.0000.0.002.000	Amortizacao das Dividas - Prefeitura			300.000,00	300.000,00
28.846.0000.0.000.000	Outros Encargos Especiais			185.097,87	185.097,87
28.846.0002.0.000.000	Manter Servicos e Atividades das Secretarias			185.097,87	185.097,87
28.846.0002.0.004.000	PASEP			185.097,87	185.097,87
	Total Unidade Orcamentaria.....		764.700,00	485.097,87	1.249.797,87

Unidade Gestora.....: CONSOLIDADO
Orgao.....: 04 SECRETARIA DE FAZENDA
Unidade Orcamentaria: 04.02 ADMINIST. FAZENDARIA E TRIBUTARIA

Codigo	Especificacao	Projetos	Atividades	Oper. Especiais	Total
04.000.0000.0.000.000	Administracao		185.245,00		185.245,00
04.123.0000.0.000.000	Administracao Financeira		185.245,00		185.245,00
04.123.0104.0.000.000	FISCALIZACAO TRIBUTARIA MUNICIPAL		185.245,00		185.245,00
04.123.0104.2.023.000	Manut. Serv. Admin.Fazend. e Tributaria		172.145,00		172.145,00
04.123.0104.2.052.000	Aquis.Manut.Conser.veiculos, maq. patr. agricola		13.100,00		13.100,00
	Total Unidade Orcamentaria.....		185.245,00		185.245,00
	Total do Orgao		949.945,00	485.097,87	1.435.042,87

Unidade Gestora.....: CONSOLIDADO
 Orgao.....: 05 SECRETARIA DE OBRAS, TRANSP. E SERV. URB
 Unidade Orcamentaria: 05.01 ADMINISTRACAO GERAL SEC. OBRAS

Codigo	Especificacao	Projetos	Atividades	Oper. Especiais	Total
04.000.0000.0.000.000	Administracao		2.947.490,00		2.947.490,00
04.122.0000.0.000.000	Administracao Geral		2.947.490,00		2.947.490,00
04.122.0002.0.000.000	Manter Servicos e Atividades das Secretarias		2.571.684,00		2.571.684,00
04.122.0002.2.007.000	Manutencao Atividades de Obras		2.571.684,00		2.571.684,00
04.122.0005.0.000.000	ADQUIRIR, MANT. CONSERV. VEIC. MAQ. PATRULHAS AGRICOLAS		323.806,00		323.806,00
04.122.0005.2.052.000	Aquis.Manut.Conser.veiculos, maq. patr. agricola		323.806,00		323.806,00
04.122.0007.0.000.000	MANTER E CONSERV. OFICINA MECANICA		52.000,00		52.000,00
04.122.0007.2.054.000	Manut. e Conserv. Oficina Mecanica		52.000,00		52.000,00
15.000.0000.0.000.000	Urbanismo	100,00	1.681.720,00		1.681.820,00
15.451.0000.0.000.000	Infra-estrutura Urbana	100,00	1.341.720,00		1.341.820,00
15.451.0103.0.000.000	SENEAMENTO PARA O FUTURO		108.420,00		108.420,00
15.451.0103.2.024.000	Canalizacao de aguas pluviais		108.420,00		108.420,00
15.451.0105.0.000.000	VIAS PUBLICA, PRACAS, PARQUES E JARDINS		1.233.300,00		1.233.300,00
15.451.0105.2.026.000	Manut. e Pavimentacao de Vias Publicas		1.200.000,00		1.200.000,00
15.451.0105.2.027.000	Manut. Quadras esportes pracas e jardins		12.500,00		12.500,00
15.451.0105.2.033.000	Manut. cemiterio municipal		20.800,00		20.800,00
15.451.0108.0.000.000	MANTER CEMITERIO MUNICIPAL	100,00			100,00
15.451.0108.1.001.000	Aquisicao de area - cemiterio	100,00			100,00
15.452.0000.0.000.000	Servicos Urbanos		340.000,00		340.000,00
15.452.0107.0.000.000	CONSERVACAO E MANUTENCAO RODOVIAS		21.200,00		21.200,00
15.452.0107.2.031.000	Aquisicao placas sinalizacao		21.200,00		21.200,00
15.452.0108.0.000.000	MANTER CEMITERIO MUNICIPAL		191.000,00		191.000,00
15.452.0108.2.025.000	Manutencao Iluminacao Publica		191.000,00		191.000,00
15.452.0109.0.000.000	CIDADE LIMPA		127.800,00		127.800,00
15.452.0109.2.034.000	Manut. coleta seletiva de lixo		127.800,00		127.800,00
16.000.0000.0.000.000	Habitacao		120.000,00		120.000,00
16.482.0000.0.000.000	Habitacao Urbana		120.000,00		120.000,00
16.482.0106.0.000.000	MORADIA DIGNA		120.000,00		120.000,00
16.482.0106.2.029.000	Manutencao fundo habitacao		120.000,00		120.000,00
26.000.0000.0.000.000	Transporte		210.000,00		210.000,00
26.782.0000.0.000.000	Transporte Rodoviario		210.000,00		210.000,00
26.782.0107.0.000.000	CONSERVACAO E MANUTENCAO RODOVIAS		210.000,00		210.000,00
26.782.0107.2.032.000	Conserv. e manter rodovias		210.000,00		210.000,00
	Total Unidade Orcamentaria.....	100,00	4.959.210,00		4.959.310,00
	Total do Orgao	100,00	4.959.210,00		4.959.310,00

Unidade Gestora.....: CONSOLIDADO
Orgao.....: 06 SEC..AGRO.DESENV.RURAL,M.AMB..PESCA,COOP
Unidade Orcamentaria: 06.01 ADMINISTRACAO GERAL AGROP.

Codigo	Especificacao	Projetos	Atividades	Oper. Especiais	Total
04.000.0000.0.000.000	Administracao		952.837,00		952.837,00
04.122.0000.0.000.000	Administracao Geral		952.837,00		952.837,00
04.122.0002.0.000.000	Manter Servicos e Atividades das Secretarias		952.837,00		952.837,00
04.122.0002.2.008.000	Manutencao Atividades Agricultura		952.837,00		952.837,00
20.000.0000.0.000.000	Agricultura		319.293,00		319.293,00
20.605.0000.0.000.000	Abastecimento		178.893,00		178.893,00
20.605.0110.0.000.000	ASSISTENCIA AO PRODUTOR RURAL		178.893,00		178.893,00
20.605.0110.2.035.000	Assist. producao agropecuaria		178.893,00		178.893,00
20.608.0000.0.000.000	Promocao da Producao Agropecuaria		140.400,00		140.400,00
20.608.0005.0.000.000	ADQUIRIR, MANT. CONSERV. VEIC. MAQ. PATRULHAS AGRICOLAS		140.400,00		140.400,00
20.608.0005.2.052.000	Aquis.Manut.Conser.veiculos, maq. patr. agricola		140.400,00		140.400,00
	Total Unidade Orcamentaria.....		1.272.130,00		1.272.130,00

Unidade Gestora.....: CONSOLIDADO
Orgao.....: 06 SEC..AGRO.DESENV.RURAL,M.AMB..PESCA,COOP
Unidade Orcamentaria: 06.04 MEIO AMBIENTE

Codigo	Especificacao	Projetos	Atividades Oper. Especiais	Total
18.000.0000.0.000.000	Gestao Ambiental		115.202,00	115.202,00
18.541.0000.0.000.000	Preservacao e Conservacao Ambiental		115.202,00	115.202,00
18.541.0112.0.000.000	MANTER O MEIO AMBIENTE		115.202,00	115.202,00
18.541.0112.2.036.000	Manut. Programa Educ. Ambiental		51.925,00	51.925,00
18.541.0112.2.037.000	Manutencao prog. meio ambiente		58.477,00	58.477,00
18.541.0112.2.038.000	Manutencao horto florestal		4.800,00	4.800,00
	Total Unidade Orcamentaria.....		115.202,00	115.202,00
	Total do Orgao		1.387.332,00	1.387.332,00

Unidade Gestora.....: CONSOLIDADO
Orgao.....: 07 SECRET.EDUCACAO, CULTURA, DESP.TURISMO
Unidade Orcamentaria: 07.01 SMECD

Codigo	Especificacao	Projetos	Atividades	Oper. Especiais	Total
04.000.0000.0.000.000	Administracao		962.000,00	25.000,00	987.000,00
04.122.0000.0.000.000	Administracao Geral		962.000,00	25.000,00	987.000,00
04.122.0002.0.000.000	Manter Servicos e Atividades das Secretarias		960.700,00	25.000,00	985.700,00
04.122.0002.0.003.000	INATIVOS			25.000,00	25.000,00
04.122.0002.2.010.000	Manutencao Atividades Sec Educacao		960.700,00		960.700,00
04.122.0019.0.000.000	Aprefeicoamento Profissional		1.300,00		1.300,00
04.122.0019.2.022.000	Valorizacao dos Servidores Municipais		1.300,00		1.300,00
28.000.0000.0.000.000	Encargos Especiais			40.000,00	40.000,00
28.846.0000.0.000.000	Outros Encargos Especiais			40.000,00	40.000,00
28.846.0016.0.000.000	Subvencoes			40.000,00	40.000,00
28.846.0016.0.005.000	SUBVENCOES			40.000,00	40.000,00
	Total Unidade Orcamentaria.....		962.000,00	65.000,00	1.027.000,00

Unidade Gestora.....: CONSOLIDADO
Orgao.....: 07 SECRET. EDUCACAO, CULTURA, DESP. TURISMO
Unidade Orcamentaria: 07.02 DESPORTO E CULTURA

Codigo	Especificacao	Projetos	Atividades Oper. Especiais	Total
13.000.0000.0.000.000	Cultura		27.150,00	27.150,00
13.392.0000.0.000.000	Difusao Cultural		27.150,00	27.150,00
13.392.0015.0.000.000	Promocao de Desporte e Cultura		27.150,00	27.150,00
13.392.0015.2.017.000	Manutencao Atividades da Cultura		27.150,00	27.150,00
27.000.0000.0.000.000	Desporto e Lazer		28.150,00	28.150,00
27.812.0000.0.000.000	Desporto Comunitario		28.150,00	28.150,00
27.812.0015.0.000.000	Promocao de Desporte e Cultura		28.150,00	28.150,00
27.812.0015.2.015.000	Manutencao Atividades Desporto		28.150,00	28.150,00
	Total Unidade Orcamentaria.....		55.300,00	55.300,00

Unidade Gestora.....: CONSOLIDADO
Orgao.....: 07 SECRET. EDUCACAO, CULTURA, DESP. TURISMO
Unidade Orcamentaria: 07.03 ENSINO INFANTIL

Codigo	Especificacao	Projetos	Atividades Oper. Especiais	Total
12.000.0000.0.000.000	Educacao		1.097.210,00	1.097.210,00
12.365.0000.0.000.000	Educacao Infantil		1.097.210,00	1.097.210,00
12.365.0014.0.000.000	Alimentacao Escolar		500,00	500,00
12.365.0014.2.016.000	Manutencao Atividades Ensino Infantil		500,00	500,00
12.365.0114.0.000.000	MANTER O ENSINO INFANTIL		1.096.710,00	1.096.710,00
12.365.0114.2.016.000	Manutencao Atividades Ensino Infantil		992.064,00	992.064,00
12.365.0114.2.041.000	Manut. transp escolar		99.746,00	99.746,00
12.365.0114.2.177.000	Manutecao Atividades de Creche		4.900,00	4.900,00
	Total Unidade Orcamentaria.....		1.097.210,00	1.097.210,00

Unidade Gestora.....: CONSOLIDADO
Orgao.....: 07 SECRET.EDUCACAO, CULTURA, DESP.TURISMO
Unidade Orcamentaria: 07.04 ENSINO FUNDAMENTAL

Codigo	Especificacao	Projetos	Atividades	Oper. Especiais	Total
12.000.0000.0.000.000	Educacao		3.936.688,09		3.936.688,09
12.361.0000.0.000.000	Ensino Fundamental		3.936.688,09		3.936.688,09
12.361.0008.0.000.000	MANTER CONSELHOS MUNICIPAIS		1.200,00		1.200,00
12.361.0008.2.059.000	Manutencao dos conselhos municipais		1.200,00		1.200,00
12.361.0011.0.000.000	AMPLIAR, CONSERV. READEQ PREDIOS PUBLICOS		200,00		200,00
12.361.0011.2.057.000	Ampl.Conserv, readeq. Predios Publicos		200,00		200,00
12.361.0019.0.000.000	Aprefeicoamento Profissional		2.000,00		2.000,00
12.361.0019.2.022.000	Valorizacao dos Servidores Municipais		2.000,00		2.000,00
12.361.0020.0.000.000	Transporte Escolar		941.278,00		941.278,00
12.361.0020.2.041.000	Manut. transp escolar		941.278,00		941.278,00
12.361.0115.0.000.000	MANTER ENSINO FUNDAMENTAL		2.992.010,09		2.992.010,09
12.361.0115.2.018.000	Manutencao Educacao Ensino Fundamental		2.992.010,09		2.992.010,09
	Total Unidade Orcamentaria.....		3.936.688,09		3.936.688,09

Unidade Gestora.....: CONSOLIDADO
Orgao.....: 07 SECRET.EDUCACAO, CULTURA, DESP.TURISMO
Unidade Orcamentaria: 07.05 MERENDA ESCOLAR

Codigo	Especificacao	Projetos	Atividades Oper. Especiais	Total
12.000.0000.0.000.000	Educacao		166.510,00	166.510,00
12.361.0000.0.000.000	Ensino Fundamental		91.040,00	91.040,00
12.361.0118.0.000.000	MERENDA SAUDAVEL		91.040,00	91.040,00
12.361.0118.2.042.000	Manut. merenda escolar		91.040,00	91.040,00
12.365.0000.0.000.000	Educacao Infantil		68.890,00	68.890,00
12.365.0014.0.000.000	Alimentacao Escolar		10,00	10,00
12.365.0014.2.042.000	Manut. merenda escolar		10,00	10,00
12.365.0118.0.000.000	MERENDA SAUDAVEL		68.880,00	68.880,00
12.365.0118.2.042.000	Manut. merenda escolar		68.880,00	68.880,00
12.367.0000.0.000.000	Educacao Especial		6.580,00	6.580,00
12.367.0118.0.000.000	MERENDA SAUDAVEL		6.580,00	6.580,00
12.367.0118.2.042.000	Manut. merenda escolar		6.580,00	6.580,00
	Total Unidade Orcamentaria.....		166.510,00	166.510,00

Unidade Gestora.....: CONSOLIDADO
Orgao.....: 07 SECRET.EDUCACAO, CULTURA, DESP.TURISMO
Unidade Orcamentaria: 07.08 FUNDO MUNICIPAL DE TURISMO

Codigo	Especificacao	Projetos	Atividades	Oper. Especiais	Total
23.000.0000.0.000.000	Comercio e Servicos		100.000,00		100.000,00
23.695.0000.0.000.000	Turismo		100.000,00		100.000,00
23.695.0013.0.000.000	Manter CONDEC		100.000,00		100.000,00
23.695.0013.2.014.000	Manutencao Atividades do Turismo		100.000,00		100.000,00
	Total Unidade Orcamentaria.....		100.000,00		100.000,00
	Total do Orgao		6.317.708,09	65.000,00	6.382.708,09

Unidade Gestora.....: CONSOLIDADO
 Orgao.....: 08 SECRET.SAUDE E ASSIST. SOCIAL
 Unidade Orcamentaria: 08.01 SECRETRIA DE SAUDE

Codigo	Especificacao	Projetos	Atividades	Oper. Especiais	Total
10.000.0000.0.000.000	Saude		5.183.104,00		5.183.104,00
10.122.0000.0.000.000	Administracao Geral		100,00		100,00
10.122.0002.0.000.000	Manter Servicos e Atividades das Secretarias		100,00		100,00
10.122.0002.2.011.000	Manutencao Atividades Secret. Saude e Assist Social		100,00		100,00
10.301.0000.0.000.000	Atencao Basica		5.142.972,00		5.142.972,00
10.301.0002.0.000.000	Manter Servicos e Atividades das Secretarias		3.518.370,00		3.518.370,00
10.301.0002.2.011.000	Manutencao Atividades Secret. Saude e Assist Social		3.518.370,00		3.518.370,00
10.301.0005.0.000.000	ADQUIRIR, MANT. CONSERV. VEIC. MAQ. PATRULHAS AGRICOLAS		264.200,00		264.200,00
10.301.0005.2.052.000	Aquis.Manut.Conser.veiculos, maq. patr. agricola		264.200,00		264.200,00
10.301.0008.0.000.000	MANTER CONSELHOS MUNICIPAIS		6.000,00		6.000,00
10.301.0008.2.075.000	Manutencao dos Conselhos Municipais		6.000,00		6.000,00
10.301.0025.0.000.000	Atendimento a Saude Publica		200,00		200,00
10.301.0025.2.172.000	Manut.da Polit.Nac.Saude Int.Pop, Negra		200,00		200,00
10.301.0123.0.000.000	MANTER ATENDIMENTO A ATENCAO BASICA DE SAUDE		1.248.227,00		1.248.227,00
10.301.0123.2.063.000	Manter Atendimento a Saude Publica		388.200,00		388.200,00
10.301.0123.2.064.000	Manter Farmacia Basica		98.700,00		98.700,00
10.301.0123.2.065.000	Manter Programa Infancia Melhor		4.000,00		4.000,00
10.301.0123.2.066.000	Manter Programa PSF		347.600,00		347.600,00
10.301.0123.2.067.000	Manter Prog. Agentes Comunitario - PACS		161.200,00		161.200,00
10.301.0123.2.069.000	Manter Programa PMAQ		65.900,00		65.900,00
10.301.0123.2.070.000	Manter Programa Saude na Escola - PSE		85.500,00		85.500,00
10.301.0123.2.072.000	Manter Programa Rede Cegonha		5.000,00		5.000,00
10.301.0123.2.073.000	Manter Polit Atenc.Int em Saude - Crack Oficinas		320,00		320,00
10.301.0123.2.100.000	Manter Programa NASF		15.600,00		15.600,00
10.301.0123.2.174.000	Manter Polit Atenc.Int em Saude - Crack NAAB		76.207,00		76.207,00
10.301.0125.0.000.000	MANTER ATENDIMENTO DE URGENCIA		105.975,00		105.975,00
10.301.0125.2.062.000	Manter Ambulatorio Municipal		105.975,00		105.975,00
10.305.0000.0.000.000	Vigilancia Epidemiologica		40.032,00		40.032,00
10.305.0124.0.000.000	MANTER PROGRAMA VIGILANCIA SAUDE		40.032,00		40.032,00
10.305.0124.2.068.000	Manter Programa Vigil. Epidemiologica		40.032,00		40.032,00
28.000.0000.0.000.000	Encargos Especiais			200.000,00	200.000,00
28.846.0000.0.000.000	Outros Encargos Especiais			200.000,00	200.000,00
28.846.0123.0.000.000	MANTER ATENDIMENTO A ATENCAO BASICA DE SAUDE			200.000,00	200.000,00
28.846.0123.0.005.000	SUBVENCOES			200.000,00	200.000,00
	Total Unidade Orcamentaria.....		5.183.104,00	200.000,00	5.383.104,00

Unidade Gestora.....: CONSOLIDADO
Orgao.....: 08 SECRET.SAUDE E ASSIST. SOCIAL
Unidade Orcamentaria: 08.02 ASSISTENCIA SOCIAL

Codigo	Especificacao	Projetos	Atividades Oper. Especiais	Total
08.000.0000.0.000.000	Assistencia Social		102.468,00	102.468,00
08.367.0000.0.000.000	Educacao Especial		102.468,00	102.468,00
08.367.0126.0.000.000	MANTER A ASSISTENCIA SOCIAL		102.468,00	102.468,00
08.367.0126.2.055.000	Manutencao Assist. Social		102.468,00	102.468,00
14.000.0000.0.000.000	Direitos da Cidadania		28.906,00	28.906,00
14.422.0000.0.000.000	Direitos Individuais, Coletivos e Difus		28.906,00	28.906,00
14.422.0122.0.000.000	PROMOCAO DA MULHER		28.906,00	28.906,00
14.422.0122.2.046.000	Manut. coorden. municipal da mulher		28.906,00	28.906,00
	Total Unidade Orcamentaria.....		131.374,00	131.374,00

Unidade Gestora.....: CONSOLIDADO
Orgao.....: 08 SECRET.SAUDE E ASSIST. SOCIAL
Unidade Orcamentaria: 08.03 CONDICAV

Codigo	Especificacao	Projetos	Atividades Oper. Especiais	Total
08.000.0000.0.000.000	Assistencia Social		100,00	100,00
08.367.0000.0.000.000	Educacao Especial		100,00	100,00
08.367.0010.0.000.000	MANTER A CASA DE PASSAGEM		100,00	100,00
08.367.0010.2.056.000	Manut.Casa de Passagem		90,00	90,00
08.367.0010.2.075.000	Manutencao dos Conselhos Municipais		10,00	10,00
	Total Unidade Orcamentaria.....		100,00	100,00

Unidade Gestora.....: CONSOLIDADO
 Orgao.....: 08 SECRET.SAUDE E ASSIST. SOCIAL
 Unidade Orcamentaria: 08.04 FUNDO ASSIST. SOCIAL

Codigo	Especificacao	Projetos	Atividades	Oper. Especiais	Total
08.000.0000.0.000.000	Assistencia Social		261.520,00		261.520,00
08.244.0000.0.000.000	Assistencia Comunitaria		261.520,00		261.520,00
08.244.0012.0.000.000	MODERNIZAR E MANTER EQUIP. E SIST. DE INFORMATICA		410,00		410,00
08.244.0012.2.094.000	Manut. Ativi.Prot.Soc. Basica -Variavel		410,00		410,00
08.244.0126.0.000.000	MANTER A ASSISTENCIA SOCIAL		261.110,00		261.110,00
08.244.0126.2.076.000	Manutencao Atividades Fundo Assist. Social		200,00		200,00
08.244.0126.2.094.000	Manut. Ativi.Prot.Soc. Basica -Variavel		12.100,00		12.100,00
08.244.0126.2.178.000	Manut Atiiv,Prot. Social Basica		205.310,00		205.310,00
08.244.0126.2.179.000	Manutencao Ativid. Gestao Social		41.500,00		41.500,00
08.244.0126.2.180.000	Manut. Protecao Especial		2.000,00		2.000,00
	Total Unidade Orcamentaria.....		261.520,00		261.520,00
	Total do Orgao		5.576.098,00	200.000,00	5.776.098,00

Unidade Gestora.....: CONSOLIDADO
Orgao.....: 09 RESERVA DE CONTINGENCIA
Unidade Orcamentaria: 09.01 RESERVA DE CONTINGENCIA

Codigo	Especificacao	Projetos	Atividades	Oper. Especiais	Total
99.000.0000.0.000.000	Reserva de Contingencia	727.498,00			727.498,00
99.999.0000.0.000.000	Reserva de Contingencia	727.498,00			727.498,00
99.999.9999.0.000.000	Reserva de Contingencia	727.498,00			727.498,00
99.999.9999.9.001.000	Riscos Fiscais	494.698,64			494.698,64
99.999.9999.9.002.000	Viabilizacao da EC 86/2015	87.299,76			87.299,76
99.999.9999.9.999.000	RESERVA DE CONTINGENCIA	145.499,60			145.499,60
	Total Unidade Orcamentaria.....	727.498,00			727.498,00
	Total do Orgao	727.498,00			727.498,00
	Total Geral	727.598,00	23.033.381,49	750.197,87	24.511.177,36

Unidade Gestora : CONSOLIDADO

Codigo	Especificacao	Projetos	Atividades	Oper. Especiais	Total
01.000.0000	Legislativa		1.507.337,40	100,00	1.507.437,40
01.031.0000	Acao Legislativa		1.507.337,40	100,00	1.507.437,40
01.031.0001	GESTAO, MANUTENCAO E SERV. ADMIN. E LEGISL. CAMARA		1.507.337,40	100,00	1.507.437,40
04.000.0000	Administracao		7.855.441,00	25.000,00	7.880.441,00
04.122.0000	Administracao Geral		6.899.996,00	25.000,00	6.924.996,00
04.122.0002	Manter Servicos e Atividades das Secretarias		6.299.577,00	25.000,00	6.324.577,00
04.122.0003	MANTER ATIVIDADES DA PROCURADORIA MUNICIPAL		165.500,00		165.500,00
04.122.0005	ADQUIRIR, MANT. CONSERV. VEIC. MAQ. PATRULHAS AGRICOLAS		334.306,00		334.306,00
04.122.0006	REALIZAR CONCURSO PUBLICO		13.000,00		13.000,00
04.122.0007	MANTER E CONSERV. OFICINA MECANICA		52.000,00		52.000,00
04.122.0011	AMPLIAR, CONSERV. READEQ PREDIOS PUBLICOS		20.000,00		20.000,00
04.122.0019	Aprefcioamento Profissional		4.300,00		4.300,00
04.122.0101	OUVIDORIA MUNICIPAL		11.313,00		11.313,00
04.123.0000	Administracao Financeira		915.645,00		915.645,00
04.123.0002	Manter Servicos e Atividades das Secretarias		730.400,00		730.400,00
04.123.0104	FISCALIZACAO TRIBUTARIA MUNICIPAL		185.245,00		185.245,00
04.124.0000	Controle Interno		11.700,00		11.700,00
04.124.0002	Manter Servicos e Atividades das Secretarias		11.700,00		11.700,00
04.126.0000	Tecnologia da Informacao		28.100,00		28.100,00
04.126.0012	MODERNIZAR E MANTER EQUIP. E SIST. DE INFORMATICA		28.100,00		28.100,00
06.000.0000	Seguranca Publica		12.850,00		12.850,00
06.182.0000	Defesa Civil		12.850,00		12.850,00
06.182.0008	MANTER CONSELHOS MUNICIPAIS		200,00		200,00
06.182.0013	Manter CONDEC		12.650,00		12.650,00
08.000.0000	Assistencia Social		472.738,00		472.738,00
08.243.0000	Assistencia a Crianca e ao Adolescente		108.650,00		108.650,00
08.243.0008	MANTER CONSELHOS MUNICIPAIS		108.650,00		108.650,00
08.244.0000	Assistencia Comunitaria		261.520,00		261.520,00
08.244.0012	MODERNIZAR E MANTER EQUIP. E SIST. DE INFORMATICA		410,00		410,00
08.244.0126	MANTER A ASSISTENCIA SOCIAL		261.110,00		261.110,00
08.367.0000	Educacao Especial		102.568,00		102.568,00
08.367.0010	MANTER A CASA DE PASSAGEM		100,00		100,00
08.367.0126	MANTER A ASSISTENCIA SOCIAL		102.468,00		102.468,00
10.000.0000	Saude		5.183.104,00		5.183.104,00
10.122.0000	Administracao Geral		100,00		100,00
10.122.0002	Manter Servicos e Atividades das Secretarias		100,00		100,00
10.301.0000	Atencao Basica		5.142.972,00		5.142.972,00
10.301.0002	Manter Servicos e Atividades das Secretarias		3.518.370,00		3.518.370,00
10.301.0005	ADQUIRIR, MANT. CONSERV. VEIC. MAQ. PATRULHAS AGRICOLAS		264.200,00		264.200,00
10.301.0008	MANTER CONSELHOS MUNICIPAIS		6.000,00		6.000,00
10.301.0025	Atendimento a Saude Publica		200,00		200,00

Unidade Gestora : CONSOLIDADO

Codigo	Especificacao	Projetos	Atividades	Oper. Especiais	Total
	SAUDE				
10.301.0125	MANTER ATENDIMENTO DE URGENCIA		105.975,00		105.975,00
10.305.0000	Vigilancia Epidemiologica		40.032,00		40.032,00
10.305.0124	MANTER PROGRAMA VIGILANCIA SAUDE		40.032,00		40.032,00
12.000.0000	Educacao		5.200.408,09		5.200.408,09
12.361.0000	Ensino Fundamental		4.027.728,09		4.027.728,09
12.361.0008	MANTER CONSELHOS MUNICIPAIS		1.200,00		1.200,00
12.361.0011	AMPLIAR, CONSERV. READEQ PREDIOS PUBLICOS		200,00		200,00
12.361.0019	Aprefeicoamento Profissional		2.000,00		2.000,00
12.361.0020	Transporte Escolar		941.278,00		941.278,00
12.361.0115	MANTER ENSINO FUNDAMENTAL		2.992.010,09		2.992.010,09
12.361.0118	MERENDA SAUAVEL		91.040,00		91.040,00
12.365.0000	Educacao Infantil		1.166.100,00		1.166.100,00
12.365.0014	Alimentacao Escolar		510,00		510,00
12.365.0114	MANTER O ENSINO INFANTIL		1.096.710,00		1.096.710,00
12.365.0118	MERENDA SAUAVEL		68.880,00		68.880,00
12.367.0000	Educacao Especial		6.580,00		6.580,00
12.367.0118	MERENDA SAUAVEL		6.580,00		6.580,00
13.000.0000	Cultura		27.150,00		27.150,00
13.392.0000	Difusao Cultural		27.150,00		27.150,00
13.392.0015	Promocao de Desporte e Cultura		27.150,00		27.150,00
14.000.0000	Direitos da Cidadania		28.906,00		28.906,00
14.422.0000	Direitos Individuais, Coletivos e Difusos		28.906,00		28.906,00
14.422.0122	PROMOCAO DA MULHER		28.906,00		28.906,00
15.000.0000	Urbanismo	100,00	1.681.720,00		1.681.820,00
15.451.0000	Infra-estrutura Urbana	100,00	1.341.720,00		1.341.820,00
15.451.0103	SENEAMENTO PARA O FUTURO		108.420,00		108.420,00
15.451.0105	VIAS PUBLICA, PRACAS, PARQUES E JARDINS		1.233.300,00		1.233.300,00
15.451.0108	MANTER CEMITERIO MUNICIPAL	100,00			100,00
15.452.0000	Servicos Urbanos		340.000,00		340.000,00
15.452.0107	CONSERVACAO E MANUTENCAO RODOVIAS		21.200,00		21.200,00
15.452.0108	MANTER CEMITERIO MUNICIPAL		191.000,00		191.000,00
15.452.0109	CIDADE LIMPA		127.800,00		127.800,00
16.000.0000	Habitacao		120.000,00		120.000,00
16.482.0000	Habitacao Urbana		120.000,00		120.000,00
16.482.0106	MORADIA DIGNA		120.000,00		120.000,00
18.000.0000	Gestao Ambiental		115.202,00		115.202,00
18.541.0000	Preservacao e Conservacao Ambiental		115.202,00		115.202,00
18.541.0112	MANTER O MEIO AMBIENTE		115.202,00		115.202,00
20.000.0000	Agricultura		319.293,00		319.293,00
20.605.0000	Abastecimento		178.893,00		178.893,00
20.605.0110	ASSISTENCIA AO PRODUTOR RURAL		178.893,00		178.893,00
20.608.0000	Promocao da Producao Agropecuaria		140.400,00		140.400,00
20.608.0005	ADQUIRIR, MANT. CONSERV. VEIC. MAQ. PATRULHAS AGRICOLAS		140.400,00		140.400,00
23.000.0000	Comercio e Servicos		271.082,00		271.082,00
23.691.0000	Promocao Comercial		170.782,00		170.782,00

Unidade Gestora : CONSOLIDADO

Codigo	Especificacao	Projetos	Atividades	Oper. Especiais	Total
23.695.0000	Turismo		100.300,00		100.300,00
23.695.0013	Manter CONDEC		100.300,00		100.300,00
26.000.0000	Transporte		210.000,00		210.000,00
26.782.0000	Transporte Rodoviario		210.000,00		210.000,00
26.782.0107	CONSERVACAO E MANUTENCAO RODOVIAS		210.000,00		210.000,00
27.000.0000	Desporto e Lazer		28.150,00		28.150,00
27.812.0000	Desporto Comunitario		28.150,00		28.150,00
27.812.0015	Promocao de Desporto e Cultura		28.150,00		28.150,00
28.000.0000	Encargos Especiais			725.097,87	725.097,87
28.843.0000	Servico da Divida Interna			300.000,00	300.000,00
28.846.0000	Outros Encargos Especiais			425.097,87	425.097,87
28.846.0002	Manter Servicos e Atividades das Secretarias			185.097,87	185.097,87
28.846.0016	Subvencoes			40.000,00	40.000,00
28.846.0123	MANTER ATENDIMENTO A ATENCAO BASICA DE SAUDE			200.000,00	200.000,00
99.000.0000	Reserva de Contingencia				727.498,00
99.999.0000	Reserva de Contingencia				727.498,00
99.999.9999	Reserva de Contingencia				727.498,00
	Total	100,00	23.033.381,49	750.197,87	24.511.177,36

Unidade Gestora : CONSOLIDADO

Código	Especificação	Ordinário	Vinculado	Total
01.000.0000	Legislativa	1.507.437,40		1.507.437,40
01.031.0000	Acao Legislativa	1.507.437,40		1.507.437,40
01.031.0001	GESTAO, MANUTENCAO E SERV. ADMIN. E LEGISL. CAMARA	1.507.437,40		1.507.437,40
04.000.0000	Administracao	7.880.441,00		7.880.441,00
04.122.0000	Administracao Geral	6.924.996,00		6.924.996,00
04.122.0002	Manter Servicos e Atividades das Secretarias	6.324.577,00		6.324.577,00
04.122.0003	MANTER ATIVIDADES DA PROCURADORIA MUNICIPAL	165.500,00		165.500,00
04.122.0005	ADQUIRIR, MANT. CONSERV. VEIC. MAQ. PATRULHAS AGRICOLAS	334.306,00		334.306,00
04.122.0006	REALIZAR CONCURSO PUBLICO	13.000,00		13.000,00
04.122.0007	MANTER E CONSERV. OFICINA MECANICA	52.000,00		52.000,00
04.122.0011	AMPLIAR, CONSERV. READEQ PREDIOS PUBLICOS	20.000,00		20.000,00
04.122.0019	Aprefeicoamento Profissional	4.300,00		4.300,00
04.122.0101	OUIDORIA MUNICIPAL	11.313,00		11.313,00
04.123.0000	Administracao Financeira	915.645,00		915.645,00
04.123.0002	Manter Servicos e Atividades das Secretarias	730.400,00		730.400,00
04.123.0104	FISCALIZACAO TRIBUTARIA MUNICIPAL	185.245,00		185.245,00
04.124.0000	Controle Interno	11.700,00		11.700,00
04.124.0002	Manter Servicos e Atividades das Secretarias	11.700,00		11.700,00
04.126.0000	Tecnologia da Informacao	28.100,00		28.100,00
04.126.0012	MODERNIZAR E MANTER EQUIP. E SIST. DE INFORMATICA	28.100,00		28.100,00
06.000.0000	Seguranca Publica	12.850,00		12.850,00
06.182.0000	Defesa Civil	12.850,00		12.850,00
06.182.0008	MANTER CONSELHOS MUNICIPAIS	200,00		200,00
06.182.0013	Manter CONDEC	12.650,00		12.650,00
08.000.0000	Assistencia Social	315.718,00	157.020,00	472.738,00
08.243.0000	Assistencia a Crianca e ao Adolescente	108.650,00		108.650,00
08.243.0008	MANTER CONSELHOS MUNICIPAIS	108.650,00		108.650,00
08.244.0000	Assistencia Comunitaria	104.510,00	157.010,00	261.520,00
08.244.0012	MODERNIZAR E MANTER EQUIP. E SIST. DE INFORMATICA	410,00		410,00
08.244.0126	MANTER A ASSISTENCIA SOCIAL	104.100,00	157.010,00	261.110,00
08.367.0000	Educacao Especial	102.568,00	10,00	102.568,00
08.367.0010	MANTER A CASA DE PASSAGEM	90,00	10,00	100,00
08.367.0126	MANTER A ASSISTENCIA SOCIAL	102.468,00		102.468,00
10.000.0000	Saude	403.300,00	4.779.804,00	5.183.104,00
10.122.0000	Administracao Geral	100,00		100,00
10.122.0002	Manter Servicos e Atividades das Secretarias	100,00		100,00
10.301.0000	Atencao Basica	403.200,00	4.739.772,00	5.142.972,00
10.301.0002	Manter Servicos e Atividades das Secretarias	66.000,00	3.452.370,00	3.518.370,00
10.301.0005	ADQUIRIR, MANT. CONSERV. VEIC. MAQ. PATRULHAS AGRICOLAS		264.200,00	264.200,00
10.301.0008	MANTER CONSELHOS MUNICIPAIS		6.000,00	6.000,00
10.301.0025	Atendimento a Saude Publica		200,00	200,00
10.301.0123	MANTER ATENDIMENTO A ATENCAO BASICA DE	337.200,00	911.027,00	1.248.227,00

Unidade Gestora : CONSOLIDADO

Código	Especificação	Ordinário	Vinculado	Total
	SAUDE			
10.301.0125	MANTER ATENDIMENTO DE URGENCIA		105.975,00	105.975,00
10.305.0000	Vigilancia Epidemiologica		40.032,00	40.032,00
10.305.0124	MANTER PROGRAMA VIGILANCIA SAUDE		40.032,00	40.032,00
12.000.0000	Educacao	268.606,00	4.931.802,09	5.200.408,09
12.361.0000	Ensino Fundamental	98.360,00	3.929.368,09	4.027.728,09
12.361.0008	MANTER CONSELHOS MUNICIPAIS		1.200,00	1.200,00
12.361.0011	AMPLIAR, CONSERV. READEQ PREDIOS PUBLICOS		200,00	200,00
12.361.0019	Aprefeicoamento Profissional		2.000,00	2.000,00
12.361.0020	Transporte Escolar	48.360,00	892.918,00	941.278,00
12.361.0115	MANTER ENSINO FUNDAMENTAL		2.992.010,09	2.992.010,09
12.361.0118	MERENDA SAUAVEL	50.000,00	41.040,00	91.040,00
12.365.0000	Educacao Infantil	169.746,00	996.354,00	1.166.100,00
12.365.0014	Alimentacao Escolar		510,00	510,00
12.365.0114	MANTER O ENSINO INFANTIL	129.746,00	966.964,00	1.096.710,00
12.365.0118	MERENDA SAUAVEL	40.000,00	28.880,00	68.880,00
12.367.0000	Educacao Especial	500,00	6.080,00	6.580,00
12.367.0118	MERENDA SAUAVEL	500,00	6.080,00	6.580,00
13.000.0000	Cultura	27.150,00		27.150,00
13.392.0000	Difusao Cultural	27.150,00		27.150,00
13.392.0015	Promocao de Desporte e Cultura	27.150,00		27.150,00
14.000.0000	Direitos da Cidadania	28.906,00		28.906,00
14.422.0000	Direitos Individuais, Coletivos e Difusos	28.906,00		28.906,00
14.422.0122	PROMOCAO DA MULHER	28.906,00		28.906,00
15.000.0000	Urbanismo	1.486.200,00	195.620,00	1.681.820,00
15.451.0000	Infra-estrutura Urbana	1.146.200,00	195.620,00	1.341.820,00
15.451.0103	SENEAMENTO PARA O FUTURO		108.420,00	108.420,00
15.451.0105	VIAS PUBLICA, PRACAS, PARQUES E JARDINS	1.146.100,00	87.200,00	1.233.300,00
15.451.0108	MANTER CEMITERIO MUNICIPAL	100,00		100,00
15.452.0000	Servicos Urbanos	340.000,00		340.000,00
15.452.0107	CONSERVACAO E MANUTENCAO RODOVIAS	21.200,00		21.200,00
15.452.0108	MANTER CEMITERIO MUNICIPAL	191.000,00		191.000,00
15.452.0109	CIDADE LIMPA	127.800,00		127.800,00
16.000.0000	Habitacao	120.000,00		120.000,00
16.482.0000	Habitacao Urbana	120.000,00		120.000,00
16.482.0106	MORADIA DIGNA	120.000,00		120.000,00
18.000.0000	Gestao Ambiental	115.202,00		115.202,00
18.541.0000	Preservacao e Conservacao Ambiental	115.202,00		115.202,00
18.541.0112	MANTER O MEIO AMBIENTE	115.202,00		115.202,00
20.000.0000	Agricultura	298.541,00	20.752,00	319.293,00
20.605.0000	Abastecimento	158.141,00	20.752,00	178.893,00
20.605.0110	ASSISTENCIA AO PRODUTOR RURAL	158.141,00	20.752,00	178.893,00
20.608.0000	Promocao da Producao Agropecuaria	140.400,00		140.400,00
20.608.0005	ADQUIRIR, MANT. CONSERV. VEIC. MAQ. PATRULHAS AGRICOLAS	140.400,00		140.400,00
23.000.0000	Comercio e Servicos	257.682,00	13.400,00	271.082,00
23.691.0000	Promocao Comercial	170.782,00		170.782,00
23.691.0113	PROMOCAO DA INDUSTRIA E COMERCIO	170.782,00		170.782,00

Unidade Gestora : CONSOLIDADO

Código	Especificação	Ordinário	Vinculado	Total
23.695.0000	Turismo	86.900,00	13.400,00	100.300,00
23.695.0013	Manter CONDEC	86.900,00	13.400,00	100.300,00
26.000.0000	Transporte	210.000,00		210.000,00
26.782.0000	Transporte Rodoviário	210.000,00		210.000,00
26.782.0107	CONSERVACAO E MANUTENCAO RODOVIAS	210.000,00		210.000,00
27.000.0000	Desporto e Lazer	21.905,00	6.245,00	28.150,00
27.812.0000	Desporto Comunitario	21.905,00	6.245,00	28.150,00
27.812.0015	Promocao de Desporto e Cultura	21.905,00	6.245,00	28.150,00
28.000.0000	Encargos Especiais	525.097,87	200.000,00	725.097,87
28.843.0000	Servico da Divida Interna	300.000,00		300.000,00
28.846.0000	Outros Encargos Especiais	225.097,87	200.000,00	425.097,87
28.846.0002	Manter Servicos e Atividades das Secretarias	185.097,87		185.097,87
28.846.0016	Subvencoes	40.000,00		40.000,00
28.846.0123	MANTER ATENDIMENTO A ATENCAO BASICA DE SAUDE		200.000,00	200.000,00
99.000.0000	Reserva de Contingencia	727.498,00		727.498,00
99.999.0000	Reserva de Contingencia	727.498,00		727.498,00
99.999.9999	Reserva de Contingencia	727.498,00		727.498,00
	Total	14.206.534,27	10.304.643,09	24.511.177,36

Unidade Gestora : CONSOLIDADO

Orgao	Funcao	Despesa Fixada	Total
01	CAMARA MUNICIPAL		
	01 Legislativa	1.507.437,40	1.507.437,40
02	GABINETE DO PREFEITO		
	04 Administracao	963.613,00	
	06 Seguranca Publica	12.650,00	
	08 Assistencia Social	108.650,00	1.084.913,00
03	SECRET. GOV, PLANEJ.TURIS. IND. E COMERC		
	04 Administracao	1.079.756,00	
	23 Comercio e Servicos	171.082,00	1.250.838,00
04	SECRETARIA DE FAZENDA		
	04 Administracao	949.745,00	
	06 Seguranca Publica	200,00	
	28 Encargos Especiais	485.097,87	1.435.042,87
05	SECRETARIA DE OBRAS, TRANSP. E SERV. URB		
	04 Administracao	2.947.490,00	
	15 Urbanismo	1.681.820,00	
	16 Habitacao	120.000,00	
	26 Transporte	210.000,00	4.959.310,00
06	SEC..AGRO.DESENV.RURAL,M.AMB..PESCA,COOP		
	04 Administracao	952.837,00	
	18 Gestao Ambiental	115.202,00	
	20 Agricultura	319.293,00	1.387.332,00
07	SECRET.EDUCACAO, CULTURA, DESP.TURISMO		
	04 Administracao	987.000,00	
	12 Educacao	5.200.408,09	
	13 Cultura	27.150,00	
	23 Comercio e Servicos	100.000,00	
	27 Desporto e Lazer	28.150,00	
	28 Encargos Especiais	40.000,00	6.382.708,09
08	SECRET.SAUDE E ASSIST. SOCIAL		
	08 Assistencia Social	364.088,00	
	10 Saude	5.183.104,00	
	14 Direitos da Cidadania	28.906,00	
	28 Encargos Especiais	200.000,00	5.776.098,00
09	RESERVA DE CONTINGENCIA		
	99 Reserva de Contingencia	727.498,00	727.498,00

Unidade Gestora : CONSOLIDADO

----- Resumo -----

Funcao	Despesa Fixada
01 Legislativa	1.507.437,40
04 Administracao	7.880.441,00
06 Seguranca Publica	12.850,00
08 Assistencia Social	472.738,00
10 Saude	5.183.104,00
12 Educacao	5.200.408,09
13 Cultura	27.150,00
14 Direitos da Cidadania	28.906,00
15 Urbanismo	1.681.820,00
16 Habitacao	120.000,00
18 Gestao Ambiental	115.202,00
20 Agricultura	319.293,00
23 Comercio e Servicos	271.082,00
26 Transporte	210.000,00
27 Desporto e Lazer	28.150,00
28 Encargos Especiais	725.097,87
99 Reserva de Contingencia	727.498,00
Total Geral	24.511.177,36

Demonstrativo da Receita por Fonte de Recurso

Prefeitura Municipal de Manoel Viana

Unidade Gestora: 9999 - CONSOLIDADO

Fonte de Recursos	Previsto
1	Recurso Livre - Administração Direta Municipal 13.566.385,43
20	MDE - Manutenção e Desenvolvimento Ensino 1.636.094,93
31	FUNDEB (a partir de 01/01/2007 - Instituído pela EC nº 53/2006) 2.529.125,17
40	ASPS - Ações de Serviços Públicos de Saúde 4.120.237,10
1008	SALARIO EDUCACAO - FEDERAL 296.207,91
1011	P N A E - CRECHE 12.307,60
1012	F E P 110.943,33
1013	TRANSPORTE ESCOLAR - ESTADO 331.752,86
1015	FUNDO MEIO AMBIENTE 13.990,63
1055	Fundo CONDICAV 921,54
1058	Convênio PNAT 59.510,86
1060	Cota Parte C I D E 36.756,71
1070	FUNDEA 16.755,24
1076	Produção Mineral -CEFEM 54.106,41
1078	Repasse IGDM - BOLSA FAMILIA 23.104,22
1079	Fundo Desporto 1.843,07
1080	Fundo Turismo 13.404,19
1099	FEAS - ESTADUAL 28.139,75
1117	CRAS 96.940,77
1118	SCFV-Serv. Comunit. Fortalec. Vinculos 145.411,16
1125	IGD-SUAS 13.194,72
1141	FUNDOBOM - BOMBEIROS 9.299,16
1164	C I P 94.918,45
2022	P N A E - ENS. FUNDAMENTAL 30.302,71
2023	P N A E - PRE ESCOLA 27.221,97
2024	P N A E - ED. ESPECIAL 6.912,50
4011	Atenção Básica - PIES / Núcleo de Apoio à Atenção Básica - NAA 123.814,91
4050	Farmácia Básica / Plantas Medicinais e Fitoterápicos / Diabetes M 42.209,63

4080	PACS - RS	19.697,83
4090	PSF / NASF / ESF Quilombola / ESF Indígena / Saúde Bucal / Sa	67.535,40
4110	Saude Bucal - RS	42.209,63
4510	PAB Fixo / Telessaúde / Acolhimento Infanto Juvenil	304.555,59
4520	ESF - Saúde da Família / Saúde na Escola / Saúde do Homem / N	184.995,31
4521	PMAQ - Programa de Melhoria do Acesso e da Qualidade	65.973,58
4530	PACS - Agente Com. de Saude - BR	259.855,12
4540	Saude Bucal - BR	37.699,19
4710	Limite financeiro da Vigilância em Saúde - Incentivo para ações d	46.450,79
4770	Assistência Farmacêutica	40.391,99
Total Geral		24.511.177,36

ATA Nº 003/2019

Reunião dos membros do Conselho Municipal de Educação do Município de Manoel Viana, conforme Decreto Individual nº 08, de 25 de abril de 2018.

Aos vinte e sete dias do mês de novembro do ano de dois mil e dezenove, reuniu-se o Conselho Municipal de Educação, na Secretaria Municipal de Educação, para analisar a Lei Orçamentária Anual para o ano de dois mil e vinte (2020). Verificando os dados recebidos e encaminhados pela Secretaria da Fazenda deste Município a este Conselho, onde consta a previsão de receita a ser repassada para a Secretaria de Educação, no ano seguinte. Após análise e entendimento dos dados foi aprovado pelos presentes, sem ressalvas. Entendendo que tudo foi projetado da melhor forma possível visando uma educação de qualidade no Município. Nada mais havendo a tratar, lavro e assina à presente ata, juntamente com os demais. Manoel Viana, 27 de novembro de 2019.

[Handwritten signatures and names]

_____ x _____ x _____ x _____ x _____

