



**ESTADO DO RIO GRANDE DO SUL**  
**Prefeitura Municipal de Manoel Viana**  
**Secretaria de Governo, Planejamento, Indústria e Comércio**  
**LEI Nº 2.600 DE 4 DE DEZEMBRO DE 2018**

**PREFEITURA MUNICIPAL**  
**DE MANOEL VIANA**

CERTIFICO, que a presente Lei  
4.000 esteve  
afixada no mural de publicações no período  
de 04/12/18 a 19/12/18  
Conforme Art. 93 da Lei orgânica do Município.

*Estima a Receita e Fixa a Despesa do Município de  
Manoel Viana para o Exercício Financeiro de 2019.*

**CAPÍTULO I**

**DISPOSIÇÕES PRELIMINARES**

Art. 1º Esta Lei estima a Receita e fixa a Despesa do Município para o exercício financeiro de 2019, compreendendo:

I – o Orçamento Fiscal, referente aos Poderes do Município, seus fundos, órgãos e entidades da Administração Pública Municipal Direta;

II – o Orçamento da Seguridade Social, abrangendo todas as entidades e órgãos da Administração Direta.

**CAPÍTULO II**

**DO ORÇAMENTO FISCAL E DA SEGURIDADE SOCIAL**

**Seção I**

**Da Estimativa da Receita**

Art. 2º A Receita Orçamentária é estimada, no mesmo valor da Despesa, em R\$ **21.417,745,00** (Vinte e um milhões quatrocentos e dezessete mil setecentos e quarenta e cinco reais).

Art. 3º A estimativa da receita por Categoria Econômica, segundo a origem dos recursos, será realizada com base no produto do que for arrecadado, na forma da legislação vigente e de acordo com o seguinte desdobramento:

ESPECIFICAÇÃO	TOTAL



**ESTADO DO RIO GRANDE DO SUL**  
**Prefeitura Municipal de Manoel Viana**  
**Secretaria de Governo, Planejamento, Indústria e Comércio**

<b>1 – RECEITAS CORRENTES</b>	<b>24.954.428,46</b>
Receita Tributária	2.630.388,09
Receita de Contribuições	187.976,80
Receita Patrimonial	41.106,90
Transferências Correntes	21.873.677,55
Outras Receitas Correntes	221.279,12

<b>2 – RECEITAS DE CAPITAL</b>	<b>0,00</b>
Outras Receitas de Capital	-
	-
<b>9 – DEDUÇÕES DA RECEITA CORRENTE</b>	<b>3.536.683,46</b>
<b>TOTAL</b>	<b>21.417,745,00</b>

**Seção II**

**Da Fixação da Despesa**

Art. 4º A Despesa Orçamentária, no mesmo valor da Receita Orçamentária, é fixada em 20.544.458,00 (Vinte milhões quinhentos e quarenta e quatro mil quatrocentos e cinquenta e oito reais).

I – no Orçamento Fiscal, em R\$ 16.605.445,00 (dezesseis milhões seiscentos e cinco mil quatrocentos e quarenta e cinco reais);

**Rua Walter Jobim, nº 175 CEP 97.640-000 Fones: (55) 3256-1140, 1160**  
**Gabinete do Prefeito Fone: (55) 3256-1122**



**ESTADO DO RIO GRANDE DO SUL**  
**Prefeitura Municipal de Manoel Viana**  
**Secretaria de Governo, Planejamento, Indústria e Comércio**

II – no Orçamento da Seguridade Social, em R\$ 4.812.300,00 (quatro milhões oitocentos e doze mil e trezentos reais).

Art. 5º A despesa total fixada apresenta o seguinte desdobramento:

<b>GRUPO DE DESPESA</b>	<b>TOTAL</b>
<b>3. DESPESAS CORRENTES</b>	<b>19.954.777,72</b>
3.1 – Pessoal e Encargos Sociais	12.979.140,00
3.3 – Outras Despesas Correntes	6.975.637,72
<b>4. DESPESAS DE CAPITAL</b>	<b>755.650,00</b>
4.1 – Investimentos	615.550,00
4.3 – Amortização da Dívida	140.100,00
<b>RESERVA DE CONTINGÊNCIA</b>	<b>707.317,28</b>
<b>TOTAL</b>	<b>21.417.745,00</b>

Art. 6º Integram esta Lei, nos termos do art. 8º, da Lei Municipal nº: 2.584/2018, que dispõe sobre as Diretrizes Orçamentárias para o Exercício Financeiro de 2019, os anexos contendo os quadros orçamentários e demonstrativos das Receitas e Despesas, a programação de trabalho das unidades orçamentárias e o detalhamento dos créditos orçamentários.

**Seção III**

**Da Autorização para Abertura de Créditos Suplementares**

Art. 7º Ficam os Poderes Executivo e Legislativo autorizados a abrir, em seus orçamentos, créditos suplementares, até o limite de 20% (vinte por cento) da despesa total fixada para cada poder, compreendendo operações intra orçamentárias, com a finalidade de suprir insuficiências de



**ESTADO DO RIO GRANDE DO SUL**  
**Prefeitura Municipal de Manoel Viana**  
**Secretaria de Governo, Planejamento, Indústria e Comércio**

dotações orçamentárias, respeitadas o disposto no art. 21, da Lei de Diretrizes Orçamentárias e os termos da Lei Federal nº: 4.320, de 1964, mediante a utilização de recursos provenientes de:

- I – anulação parcial ou total de dotações do respectivo poder;
- II – incorporação de superávit e/ou saldo financeiro disponível do exercício anterior, efetivamente apurados em balanço; e
- III – excesso de arrecadação.

Parágrafo único. No caso do Poder Legislativo, a abertura de créditos suplementares com base no limite de que trata o “caput” deste artigo, somente poderá ocorrer mediante ato próprio da Mesa Diretora da Câmara quando, para sua cobertura, forem indicados os recursos referidos no inciso I.

Art. 8º O limite autorizado no artigo anterior não será onerado quando o crédito suplementar se destinar a atender:

- I – insuficiências de dotações do Grupo de Natureza da Despesa 1 — Pessoal e Encargos Sociais, mediante a utilização de recursos oriundos de anulação de despesas consignadas ao mesmo grupo;
- II – pagamento de despesas decorrentes de precatórios judiciais, amortização, juros e encargos da dívida;
- III – despesas financiadas com recursos provenientes de operações de crédito, alienação de bens e transferências voluntárias da União e do Estado.

### **CAPÍTULO III**

#### **DISPOSIÇÕES GERAIS E FINAIS**

Art. 9º A utilização das dotações com origem de recursos provenientes de transferências voluntárias, operações de crédito e alienação de bens fica limitada aos efetivos recursos.

Art.10. Fica o Poder Executivo autorizado a realizar operações de crédito por antecipação de receita, com a finalidade de manter o equilíbrio orçamentário-financeiro do Município, observados os preceitos legais aplicáveis à matéria.

Rua Walter Jobim, nº 175 CEP 97.640-000 Fones: (55) 3256-1140, 1160  
Gabinete do Prefeito Fone: (55) 3256-1122



**ESTADO DO RIO GRANDE DO SUL**  
**Prefeitura Municipal de Manoel Viana**  
**Secretaria de Governo, Planejamento, Indústria e Comércio**


Art. 11. Obedecidas às disposições da Lei de Diretrizes Orçamentárias, as transferências financeiras destinadas à Câmara Municipal serão disponibilizadas até o dia 20 de cada mês.

Art. 12. O Prefeito Municipal, no âmbito do Poder Executivo, e nos termos do que dispuser a Lei de Diretrizes Orçamentárias, poderá adotar mecanismos para utilização das dotações, de forma a compatibilizar as despesas à efetiva realização das receitas.

Art. 13. Ficam automaticamente atualizados, com base nos valores desta Lei, o montante das receitas, despesas, resultado primário e resultado nominal previstos nos demonstrativos referidos nos incisos I, II e III do art. 1º da Lei Municipal nº: 2584/2018, que dispõe sobre as Diretrizes Orçamentárias para o exercício financeiro de 2019, em conformidade com o disposto no Parágrafo único do mesmo artigo.

Art. 14. Esta Lei entra em vigor na data de sua publicação.

Manoel Viana, RS, 4 de dezembro de 2018.

  
JORGE GUSTAVO COSTA MEDEIROS  
Prefeito Municipal

  
Registre-se e Publique-se

Gilberto Vieira Martins

Secretário de Governo, Planejamento, Indústria e Comércio.



**ESTADO DO RIO GRANDE DO SUL**  
**Prefeitura Municipal de Manoel Viana**  
**Secretaria de Governo, Planejamento, Indústria e Comércio**

**JUSTIFICATIVA**

Senhores (as) Vereadores (as)

O presente Projeto de Lei versa sobre a Peça Orçamentária para o Exercício Financeiro e Orçamentário do Município de Manoel Viana de 2019, onde o mesmo "Estima as Receitas e Fixa as Despesas".

As ações aprovadas para o exercício de 2019 contidas no PPA e conseqüentemente na LDO, já aprovadas por essa Casa Legislativa, adequando as receitas previstas e fixando o custo para o desenvolvimento das atividades estão previstas na referida Peça Orçamentária, bem como foram apreciadas pelos seus respectivos Conselhos Deliberativos (Conselho de Educação, Conselho de Saúde e Conselho de Assistência Social) constantes nas Atas em anexo.

Na certeza do pleno acolhimento e apreciação favorável ao referido Projeto de Lei, pelos nobres Vereadores dessa Casa Legislativa.

O Poder Executivo esta plenamente a disposição desta Colenda Casa Legislativa, para prestar os esclarecimentos necessários caso houver dúvidas.

Atenciosamente,

Manoel Viana, RS, 4 de dezembro de 2018.



JORGE GUSTAVO COSTA MEDEIROS  
Prefeito Municipal

## SUBSÍDIOS PARA ELABORAÇÃO DO ORÇAMENTO

Ano de 2019 (17/09/2018)

### 1 – ICMS: Quota municipal (25%)

Na Proposta Orçamentária Estadual para 2019 apresentada no último dia 14/09/2018, não foi considerado a prorrogação do aumento da alíquota de ICMS prevista na Lei 14.743/15 com vigência até 31 de dezembro de 2018. A Projeção para 2019 será de queda de 2,2% em relação a 2018.

A manutenção das alíquotas em 2019 de ICMS representaria R\$ 733 milhões a mais para os Municípios, cerca de 9% da receita. A variação passaria para um crescimento de 6,6% no ano.

LOA Estado 2018	PLOA Estado 2019	PLOA 2019/ LOA 2018
R\$ 8.257.905.798	R\$ 8.075.935.223	- 2,2%

Valores Brutos - R\$

### 2 – IPVA

A Proposta Orçamentária Estadual prevê crescimento de 9,65 na arrecadação do IPVA para 2018.

LOA 2018	PLOA 2019	%
R\$ 2.717.260.831	R\$ 2.976.888.480	9,6

Valores Brutos

### 3 – FUNDO DE PARTICIPAÇÃO DOS MUNICÍPIOS - FPM

A Secretaria do Tesouro Nacional – STN, órgão responsável pelas previsões das Transferências Federais está projetando um crescimento de 6,36% para 2019, na comparação sobre a última estimativa divulgada pelo Decreto nº 9.452 de 30/07/18.

#### Projeção do FPM para 2019

	PLOA 2018	Dec. 9.452, 30/07/18	2018	PLOA 2019	PLOA 2019/ Dec.9452
BRASIL	78.921.264.779	82.345.800.000	4,34%	87.583.423.172	6,36%
RS	5.339.970.564	5.572.110.409	4,35%	5.926.513.583	6,36%

R\$1,0 – Valores Líquidos, descontados 20% para o FUNDEB



# FEDERAÇÃO DAS ASSOCIAÇÕES DE MUNICÍPIOS DO RIO GRANDE DO SUL

## PREVISÃO DO FPM POR COEFICIENTE PARA 2019

Coeficiente	COTAS-EXTRAS (não há Fundeb)		Repasses FPM	
	1% julho	1% dezembro	Parcelas -R\$	TOTAL - R\$
0.6	347.497	351.095	8.147.072	8.845.664
0.8	463.330	468.127	10.862.762	11.794.219
1.0	579.162	585.158	13.578.452	14.742.772
1.2	694.995	702.187	16.294.143	17.691.326
1.4	810.826	819.218	19.009.834	20.639.879
1.6	926.660	936.250	21.725.524	23.588.434
1.8	1.042.492	1.053.282	24.441.215	26.536.990
2.0	1.158.325	1.170.314	27.156.905	29.485.544
2.2	1.274.157	1.404.376	29.843.338	32.521.871
2.4	1.389.989	1.521.409	32.559.029	35.470.427
2.6	1.505.823	1.648.142	35.272.294	38.426.259
2.8	1.621.654	1.755.248	37.990.465	41.367.367
3.0	1.737.487	1.872.503	40.706.100	44.316.090
3.2	1.853.319	1.989.532	43.421.791	47.264.642
3.4	1.969.152	2.106.563	46.137.482	50.213.198
3.6	2.084.985	2.230.479	48.851.452	53.166.916
3.8				2.316.650
4.0	2.316.650	3.091.567	71.996.171	89.627.482
CAPITAL	14.539.743	10.196.870	277.631.106	287.827.976

Valores Brutos

### 4 - FUNDEB

Receita

↓	Contrib. Estado (20%)	Contrib. Munic. (20%)	TOTAL
ICMS	4.906.812.595	1.615.187.045	6.521.999.640
IPVA	297.688.848	297.688.848	595.377.696
IPI	93.070.756	31.023.585	124.094.341
LEI KANDIR	29.380.045,6	9.793.349	39.173.394
FPE	426.023.729		426.023.729
ITCD	114.090.639		114.090.639
FPM		1.334.128.396	1.334.128.396
ITR		25.788.000	25.788.000
<b>TOTAL</b>	<b>5.867.066.612</b>	<b>3.313.609.222</b>	<b>9.180.675.835</b>

Quota Aluno (preliminar)



ETAPAS	Peso por Etapa	Portaria nº 10/2017 2018- R\$	Estimativa para 2019 – R\$
Creche Tempo integral	1,3	5.389,36	5.561,82
Creche Tempo parcial	1	4.145,66	4.278,32
Creche Conveniada integral	1,1	4.560,23	4.706,16
Creche Conveniada parcial	0,8	3.316,53	3.422,66
Pré-Escola Tempo Integral e Conveniada	1,3	5.389,36	5.561,82
Pré-Escola Tempo Parcial e Conveniada	1	4.145,66	4.278,32
Séries Iniciais Fundamental Urbano	1	4.145,66	4.278,32
Séries Iniciais Fundamental Rural	1,15	4.767,51	4.920,07
Séries Finais Fundamental Urbano	1,1	4.560,23	4.706,16
Séries Finais Fundamental Rural	1,2	4.974,80	5.133,99
Ensino Fundamental Tempo Integral	1,3	5.389,36	5.561,82
Ensino Médio Urbano	1,25	5.182,08	5.347,91
Ensino Médio Rural	1,3	5.389,36	5.561,82
Ensino Médio Tempo Integral	1,3	5.389,36	5.561,82
Ensino Médio integrado à Ed. Profissional	1,3	5.389,36	5.561,82
Educação especial	1,2	4.974,80	5.133,99
Educação Indígena e quilombola	1,2	4.974,80	5.133,99
EJA com avaliação no processo	0,8	3.316,53	3.422,66
EJA integrada a educação profissional de nível médio, com avaliação no processo	1,2	4.974,80	5.133,99

\* Calculado com base na previsão de crescimento orçamentário

## 5 - SALÁRIO EDUCAÇÃO:

Total Municípios - R\$	Quota Aluno Ano* – R\$
386.000.000	417,3

\* Preliminar: Calculado com base nos coeficientes de 2018

## 6 – OUTRAS TRANSFERÊNCIAS FEDERAIS

	Valores Brutos – R\$
IPI-Exportação:	124.094.341
L.C. 87/96	48.966.771
FEX	46.293.197
CIDE	13.980.477
ITR (*)	128.940.000

\* Os Municípios que celebraram convênio com a Receita Federal para a fiscalização, lançamento e cobrança do ITR receberão 100% da arrecadação, com desconto de 20% para o FUNDEB.

## 7- DADOS COMPARATIVOS:



# FEDERAÇÃO DAS ASSOCIAÇÕES DE MUNICÍPIOS DO RIO GRANDE DO SUL

	Previsão 2018	Realizado até agosto /18		Previsão 2019	%
		R\$	%		
FPM	6.313.755.950	4.680.036.299	74,1%	6.715.310.828	6,3%
ICMS	8.257.905.798	5.232.202.970	63,4%	8.075.935.223	-2,2%
IPI - EXP	114.052.565	84.138.872	73,8%	124.094.341	8,8%
L.C.87/96+FEX	86.611.784	31.974.884	36,9%	95.259.969	9,9%
FUNDEB	8.808.161.383	6.194.775.531	70,3%	9.180.675.835	4,2%
SAL.EDUC.	386.000.000	258.478.428	67,0%	394.628.526	2,2%
CIDE	25.586.773	16.325.547	63,8%	13.980.477	-45,3%
ITR	120.000.000	14.322.864	11,9%	128.940.000	7,4%
IPVA	1.358.630.415	1.059.320.889	78,0%	1.488.444.240	9,5%
<b>TOTAL</b>	<b>25.101.482.509</b>	<b>17.571.576.285</b>	<b>70,0%</b>	<b>26.217.269.438</b>	<b>4,4%</b>

Valores Brutos

## 8 - Parâmetros macroeconômicos

Previsão de PIB e de inflação, no período entre 2019 e 2021

Especificação das Variáveis	2019	2020	2021
Crescimento Real do PIB - Brasil	3,0%	2,4%	2,3%
Crescimento Real do PIB - Rio Grande do Sul	3,0%	2,4%	2,3%
Variação da Inflação pelo IPCA	4,2%	4,0%	4,0%

Fonte: Anexo Fiscal da LDO 2019.

### NOTAS

1. Valores estimados, com base na Proposta Orçamentária do Estado e da Secretaria do Tesouro Nacional - STN.
2. Para cálculo dos valores individuais de ICMS, IPI-Exp., FEX e LC 87/96 é usado o Índice de ICMS.
3. FPM: distribuição com base nos coeficientes calculados a partir da estimativa populacional de 2018 divulgada pelo IBGE em 29/08/2018.
4. FPM: O valor das cotas-extras do FPM, não haverá desconto de FUNDEB.
5. Fundeb: Calculado com base nos Coeficientes de 2018, o MEC ainda não divulgou a estimativa para 2019. Para cálculo individual, multiplicar o número de alunos de cada etapa de ensino pelo valor correspondente da quota aluno.
6. Salário-Educação: são considerados todos os alunos da educação básica pública (educação infantil, ensino fundamental e médio regulares, ensino médio integrado, educação especial, EJA presencial, com avaliação no processo). Para encontrar seu valor individualizado o município deve multiplicar a quota-aluno do salário educação (R\$ 417,3) pelo total de alunos da rede municipal de ensino básico. O valor da quota aluno é preliminar, o MEC ainda não divulgou o Censo de 2018.

Município de : MANOEL VIANA - RS

**MEMÓRIA DE CÁLCULO DAS RECEITAS E DESPESAS - LOA 2019**

Valores em R\$ 1,00

CÓDIGOS	CONTAS CONSOLIDADAS ANUAIS	REALIZADO	REALIZADO	REESTIMADO	PROJETADO	PROJETADO	PROJETADO
		2016	2017	2018	2019	2020	2021
1.0.0.0.00.00.00.00	RECEITAS CORRENTES	24.331.320,08	24.016.816,15	23.948.588,00	24.954.428,46	25.952.605,59	26.990.709,82
1.1.0.0.00.00.00.00	RECEITA TRIBUTARIA	1.681.210,66	1.396.661,04	2.524.365,00	2.630.388,33	2.735.603,86	2.845.028,02
1.2.0.0.00.00.00.00	RECEITA DE CONTRIBUIÇÕES	172.323,44	182.826,51	180.400,00	187.976,56	195.495,62	203.315,45
1.2.0.0.00.00.00.00	Receitas de Contribuições - P M	172.323,44	182.826,51	180.400,00	187.976,56	195.495,62	203.315,45
1.2.0.0.00.00.00.00	Receita de Contribuições - R P P S (Fonte 0050)	-	-	-	-	-	-
1.3.0.0.00.00.00.00	RECEITA PATRIMONIAL	312.657,13	207.215,33	39.450,00	41.106,90	42.751,18	44.461,22
1.3.2.0.00.00.00.00	Rendimentos de Aplicações Financeiras	312.657,13	207.215,33	39.450,00	41.106,90	42.751,18	44.461,22
1.3.2.0.00.00.00.00	Rendimentos de Aplicações - PM	312.657,13	207.215,33	39.450,00	41.106,90	42.751,18	44.461,22
1.3.2.0.00.00.00.00	Rendimentos de Aplicações - RPPS (Fonte 0050)	-	-	-	-	-	-
1.3.9.0.00.00.00.00	Outras Receitas Patrimoniais	-	-	-	-	-	-
1.4.0.0.00.00.00.00	RECEITA AGROPECUARIA	-	-	-	-	-	-
1.5.0.0.00.00.00.00	RECEITA INDUSTRIAL	-	-	-	-	-	-
1.6.0.0.00.00.00.00	RECEITA DE SERVICOS	-	-	-	-	-	-
1.7.0.0.00.00.00.00	TRANSFERENCIAS CORRENTES	21.890.949,14	21.828.702,54	20.992.013,02	21.873.677,57	22.748.624,67	23.658.569,66
1.9.0.0.00.00.00.00	OUTRAS RECEITAS CORRENTES	274.179,71	401.410,73	212.359,98	221.279,10	230.130,26	239.335,47
1.9.0.0.00.00.00.00	Outras Receitas Correntes - P M	274.179,71	401.410,73	212.359,98	221.279,10	230.130,26	239.335,47
1.9.0.0.00.00.00.00	Outras Receitas Correntes - R P P S (Fonte 0050)	-	-	-	-	-	-
2.0.0.0.00.00.00.00	RECEITAS DE CAPITAL	-	-	-	-	-	-
2.1.0.0.00.00.00.00	OPERACOES DE CREDITO	-	-	-	-	-	-
2.2.0.0.00.00.00.00	ALIENACAO DE BENS	-	-	-	-	-	-
2.3.0.0.00.00.00.00	AMORTIZACAO DE EMPRESTIMOS	-	-	-	-	-	-
2.4.0.0.00.00.00.00	TRANSFERENCIAS DE CAPITAL	-	-	-	-	-	-
2.5.0.0.00.00.00.00	OUTRAS RECEITAS DE CAPITAL	-	-	-	-	-	-
7.2.1.0.00.00.00.00	Receitas Intra Orçamentárias - RPPS (Fonte 0050)	-	-	-	-	-	-
9.7.0.0.00.00.00.00	DEDUÇÕES DA RECEITA	(3.250.708,37)	(3.299.155,36)	(3.394.130,00)	(3.536.683,46)	(3.678.150,80)	(3.825.276,83)
	<b>TOTAL DA RECEITA</b>	<b>21.080.611,71</b>	<b>20.717.660,79</b>	<b>20.554.458,00</b>	<b>21.417.745,00</b>	<b>22.274.454,80</b>	<b>23.165.432,99</b>

CÓDIGOS	CONTAS CONSOLIDADAS ANUAIS	LIQUIDADO		REESTIMADO		PROJETADO				
		2016	2017	2018	2019	2020	2021	2022	2023	
3.0.00.00.00.00.00	DESPESAS CORRENTES	18.153.723,98	18.658.385,22	19.269.278,00	20.078.587,68	20.881.731,18	21.717.000,43			
3.1.00.00.00.00.00	PESSOAL E ENCARGOS SOCIAIS	12.421.796,64	12.543.986,47	12.118.390,00	12.627.362,38	13.132.456,88	13.657.755,15			
3.1.00.00.00.00.00	Pessoal Proprio	12.421.796,64	12.543.986,47	12.118.390,00	12.627.362,38	13.132.456,88	13.657.755,15			
3.2.00.00.00.00.00	JUROS E ENCARGOS DA DIVIDA	-	-	-	-	-	-			
3.2.00.00.00.00.00	Juros e Encargos da Divida	-	-	-	-	-	-			
3.2.00.00.00.00.00	Juros e encargos da Divida RPPS (Fonte 0050)	-	-	-	-	-	-			
3.3.00.00.00.00.00	OUTRAS DESPESAS CORRENTES	5.731.927,34	6.114.398,75	7.150.888,00	7.451.225,30	7.749.274,31	8.059.245,28			
3.3.00.00.00.00.00	Outras Despesas Correntes	5.731.927,34	6.114.398,75	7.150.888,00	7.451.225,30	7.749.274,31	8.059.245,28			
3.3.00.00.00.00.00	Outras Despesas Corrente RPPS (Fonte 0050)	-	-	-	-	-	-			
4.0.00.00.00.00.00	DESPESAS DE CAPITAL	338.115,76	971.272,45	614.180,00	639.975,32	665.574,33	692.197,31			
4.0.00.00.00.00.00	INVESTIMENTOS	202.174,01	615.733,82	335.080,00	349.153,36	363.119,49	377.644,27			
4.0.00.00.00.00.00	Investimentos	202.174,01	615.733,82	335.080,00	349.153,36	363.119,49	377.644,27			
4.4.00.00.00.00.00	INVERSÕES FINANCEIRAS	-	-	-	-	-	-			
4.4.00.00.00.00.00	Investimentos RPPS (Fonte 0050)	-	-	-	-	-	-			
4.5.00.00.00.00.00	CONCESSÃO DE EMPRÉSTIMOS e FINANCIAMENTOS	-	-	-	-	-	-			
4.5.90.66.00.00.00	Outras Inversões Financeiras	-	-	-	-	-	-			
4.5.90.99.00.00.00	AMORTIZAÇÃO DA DIVIDA PÚBLICA	135.941,75	355.538,63	279.100,00	290.822,20	302.455,09	314.553,29			
4.6.00.00.00.00.00	RESERVA DE CONTINGÊNCIA	-	-	671.000,00	699.182,00	727.149,28	756.235,25			
9.0.00.00.00.00.00	RESERVA DE CONTINGÊNCIA DO RPPS	-	-	-	-	-	-			
7.7.99.99.99.99.99	TOTAL DA DESPESA	18.491.839,74	19.629.657,67	20.554.458,00	21.417.745,00	22.274.454,80	23.165.432,99			

Município de : MANOEL VIANA - RS  
LEI ORÇAMENTÁRIA ANUAL  
ANEXO I - METAS FISCAIS  
**DEMONSTRATIVO DAS METAS ANUAIS - CONSOLIDADO**  
EXERCÍCIO DE 2019

ESPECIFICAÇÃO	2019			2020			2021		
	Valor Corrente	Valor Constante	% PIB (a / PIB) x 100	Valor Corrente	Valor Constante	% PIB (b / PIB) x 100	Valor Corrente	Valor Constante	% PIB (c / PIB) x 100
	(a)			(b)			(c)		
Receita Total	21.417.745	20.554.458	0,007%	22.274.455	20.554.458	0,006%	23.165.433	20.554.458	0,006%
Receitas Primárias (I)	21.376.638	20.515.008	0,007%	22.231.704	20.515.008	0,006%	23.120.972	20.515.008	0,006%
Despesa Total	21.417.745	20.554.458	0,007%	22.274.455	20.554.458	0,006%	23.165.433	20.554.458	0,006%
Despesas Primárias (II)	21.126.923	20.275.358	0,007%	21.972.000	20.275.358	0,006%	22.850.880	20.275.358	0,006%
Resultado Primário (I - II)	249.715	239.650	0,000%	259.704	239.650	0,000%	270.092	239.650	0,000%
Resultado Nominal	-	-	0,000%	-	-	0,000%	-	-	0,000%
Dívida Pública Consolidada	2.290.318	2.198.002	0,001%	1.987.863	1.834.363	0,001%	1.673.310	1.484.711	0,000%
Dívida Consolidada Líquida	-	-	0,000%	-	-	0,000%	-	-	0,000%

O Demonstrativo de Metas Anuais objetiva estabelecer as metas para o triênio compreendendo o ano de vigência da LDO e os dois subsequentes, abrangendo a Receita e Despesa Total, Receitas Não Financeiras, Despesas Não Financeiras, Resultado Primário, Resultado Nominal e Dívida Pública, visando atender a disposição contida no art. 4º, § 1º da LRF.

Para melhor entendimento, cabem aqui os seguintes conceitos:

- 1 - as receitas primárias correspondem às receitas fiscais líquidas, resultantes do somatório das receitas correntes e de capital, excluídas as receitas de aplicações financeiras (juros de títulos de renda, remuneração de depósitos e outras receitas de valores mobiliários), operações de crédito, amortização de empréstimos e alienação de ativos;
- 2 - as despesas primárias correspondem ao total da despesa orçamentária deduzidas as despesas com juros e amortização da dívida, aquisição de títulos de capital integralizado e as despesas com concessão de empréstimos com retorno garantido.
- 3 - o resultado primário corresponde à diferença entre as receitas primárias e despesas primárias evidenciando o esforço fiscal do Município;
- 4 - o resultado nominal representa a diferença entre o saldo previsto da dívida fiscal líquida em 31 de dezembro de determinado ano em relação ao apurado em 31 de dezembro do ano anterior;
- 5 - a dívida pública consolidada é o montante apurado das obrigações financeiras do ente da Federação, inclusive as decorrentes de emissão de títulos, assumidas em virtude de leis, contratos, convênios ou tratados; as assumidas em virtude da realização de operações de crédito para amortização em prazo superior a doze meses ou que, embora de prazo inferior a doze meses, tenham constado como receitas no orçamento; dos precatórios judiciais emitidos a partir de 5 de maio de 2000 e não pagos durante a execução do orçamento em que houverem sido incluídos;
- 6 - a dívida Consolidada Líquida - DCL - corresponde à dívida pública consolidada, deduzidos os valores que compreendem o ativo disponível e os haveres financeiros, líquidos dos Restos a Pagar Processados;

#### MEMÓRIA E METODOLOGIA DE CÁLCULO DAS METAS FISCAIS

1 - Os parâmetros macroeconômicos utilizados na elaboração das estimativas constantes do Anexo de Metas Fiscais são relacionados na Tabela 01. Os números estão apresentados de duas formas. Em moeda corrente e em valores constantes (sem inflação). Estes indicadores foram utilizados na composição da estimativa de receita que considerou, a média de arrecadação, em cada fonte, tomando por base as receitas arrecadadas nos últimos três exercícios e os valores reestimados para o exercício atual, além das premissas consideradas como verdadeiras e relacionadas, por exemplo, ao índice de inflação, crescimento do PIB, atualização da planta de valores do IPTU, ampliação do perímetro urbano da cidade, políticas de combate à evasão e à sonegação fiscal, crescimento da população e do movimento econômico, crescimento real das receitas transferidas, dentre outros.

Em relação às despesas correntes foram considerados os parâmetros de inflação e crescimento real, quando cabível, das despesas com pessoal e demais custeios. Em relação aos investimentos, além da inflação se considerou a estimativa de crescimento real dessas despesas em nível que viabilize a sua expansão a fim de garantir, precipuamente, a conclusão dos projetos em andamento demonstrados no Anexo IV. Asseguraram-se, ainda, os recursos para pagamento das obrigações decorrentes de juros e amortização da dívida pública.

Estes percentuais contemplam a expectativa de inflação e a projeção de crescimento real esperado das receitas municipais. As projeções de inflação e de crescimento do PIB seguem as perspectivas mensuradas pelo IIPCA/IBGE, conforme consta dos prognósticos do Governo Federal, formalizados no projeto da Lei de Diretrizes Orçamentárias da União para o exercício de 2011 e disponível para consulta no site [www.planejamento.gov.br](http://www.planejamento.gov.br).

Outro ponto importante a ser destacado é que a receita do Município, conforme estabelece o § 3º, art. 1º da Lei Complementar nº 101/00, compreende as receitas de todos os órgãos da Administração Pública Municipal.

Em relação ao cálculo do Resultado Primário e do Resultado Nominal considerou a metodologia estabelecida na Portaria STN nº 575/2007. Os resultados primários previstos para os três exercícios considerados, são considerados suficientes para o pagamento dos compromissos da dívida e para a obtenção do equilíbrio nas contas públicas. O resultado nominal reflete a variação do endividamento fiscal líquido entre as datas referidas.

Na estimativa do montante da dívida consolidada, utilizou-se, como parâmetros, a previsão de taxa de juros implícita sobre a dívida pública, utilizada pela União Federal na elaboração de sua LDO, considerando-se, ainda, a previsão de operações de crédito no futuro.

Isto posto, podemos elencar, a partir da leitura das projeções estabelecidas, os números mais representativos no contexto das projeções:

1. A receita total estimada para o exercício de 2019, consideradas todas as fontes de recursos é de R\$ 21.417.745,00, a preços correntes que, deduzidas das receitas financeiras, representadas pelos Rendimentos das Aplicações Financeiras (R\$ 41.106,90), das resultantes de Operações de Crédito (R\$0,00), das Alienações de Bens (R\$0,00) e das resultantes de Amortização de Empréstimos Concedidos (R\$0,00), resultam numa Receita Fiscal de R\$ 21.376.638,10.
2. As despesas do município foram programadas segundo o comportamento previsto da receita, sendo que o maior objetivo é manter, ou ainda, ampliar a capacidade própria de investimentos, sem comprometer o equilíbrio financeiro. Assim, consideradas todas as fontes de recursos, a despesa total está prevista em R\$ 21.417.745,00. Deduzindo-se as despesas financeiras com juros e encargos da dívida, estimadas em R\$ 0,00, mais as despesas com Concessão de Empréstimos e Financiamentos, no valor de R\$ 0,00 e a Amortização da Dívida Pública, estimada em R\$ 290.822,20, tem-se que as despesas fiscais para 2019 foram previstas em R\$ 21.126.922,80.
3. O valor previsto para as receitas e despesas fiscais em valores correntes, chega-se a meta de resultado primário que foi inicialmente prevista em R\$ 249.715,00 a qual entendemos como necessária e suficiente para preservar o equilíbrio nas contas públicas.
4. Em relação ao estoque da dívida, este corresponde à posição em dezembro de cada exercício, considerando a previsão das amortizações e das liberações a serem realizadas no respectivo período, estando os valores evidenciados na Tabela 02.

TABELA 01 - Parâmetros Utilizados nas Estimativas das Receitas e Despesas

Execício	2016		2017		2018		2019		2020		2021	
	INFLAÇÃO MÉDIA ANUAL (IPCA)	VARIACÃO DO PIB	INFLAÇÃO	PIB	INFLAÇÃO	PIB	INFLAÇÃO	PIB	INFLAÇÃO	PIB	INFLAÇÃO	PIB
CRESCEMENTO VEGETATIVO DA FOLHA SALARIAL	4,50%	0,00%	4,50%	0,00%	4,50%	0,00%	4,20%	0,00%	4,00%	0,00%	4,00%	0,00%
CRESCEMENTO AUTÔNOMO DE OUTROS CUSTEIOS	0,00%	0,00%	0,00%	0,00%	0,00%	0,00%	0,00%	0,00%	0,00%	0,00%	0,00%	0,00%
ESFORÇO NA ARRECADAÇÃO TRIBUTÁRIA	0,00%	0,00%	0,00%	0,00%	0,00%	0,00%	0,00%	0,00%	0,00%	0,00%	0,00%	0,00%
CRESCEMENTO REAL DAS RECEITAS TRANSFERIDAS	0,00%	0,00%	0,00%	0,00%	0,00%	0,00%	0,00%	0,00%	0,00%	0,00%	0,00%	0,00%
CRESCEMENTO DE AUMENTO SALARIAL	0,00%	0,00%	0,00%	0,00%	0,00%	0,00%	0,00%	0,00%	0,00%	0,00%	0,00%	0,00%
CRESCEMENTO DOS INVESTIMENTOS	0,00%	0,00%	0,00%	0,00%	0,00%	0,00%	0,00%	0,00%	0,00%	0,00%	0,00%	0,00%
Taxa de Juros (Selic Real)	0,00%	0,00%	0,00%	0,00%	0,00%	0,00%	0,00%	0,00%	0,00%	0,00%	0,00%	0,00%
PIB / RS (em R\$ bilhões)	237.859	264.808	291.925	324.883	361.562	402.165						

Os parâmetros acima foram utilizados para as projeções de receitas e despesas, bem como para os cálculos em valores correntes e constantes, de acordo com sua pertinência, ou não com as fontes de receitas e/ou grupo de natureza de despesa, conforme especificações das tabelas a seguir.

ESPECIFICAÇÃO	INFLAÇÃO	PIB	ESF. ARREC. TRIBUT.	CRESC. REC. TRANS FERIDAS	AUMENTO SALARIAL	CRESC. INVESTIM	TX DE JUROS
Receitas Tributárias	X	X	X				
Receitas de Contribuições - P M	X	X					
Receita de Contribuições - R P P S	X	X					
Rendimentos de Aplicações Financeiras	X						
Rendimentos de Aplicações - PM	X						
Outras Receitas Patrimoniais	X	X					
Receitas Agropecuárias	X	X					
Receitas Industriais	X	X					
Receitas de Serviços	X	X					
Transferências Correntes	X	X					
Outras Receitas Correntes - P M	X	X					
Outras Receitas Correntes - R P P S	X	X					
Operações de Crédito	X						
Alienação de Bens	X						
Amortização de Empréstimos	X						X
Transferências de Capital	X	X					
Outras Receitas de Capital	X	X					
Receitas Intra Organizacionais - RPPS	X				X		
Deduções da Receita	X						
Pessoal Próprio	X				X		
Pessoal do R P P S	X	X					
Juros e Encargos da Dívida	X	X					X
Outras Despesas Correntes RPPS	X	X					X
Outras Despesas Correntes RPPS	X	X					X
Investimentos RPPS	X	X					X
Investimentos	X	X					X
C concessão de Empréstimos e Financiamentos	X	X					
Outras Inversões Financeiras	X	X					
Amortização da Dívida Pública	X	X					X

OBS: Para as estimativas das OPERAÇÕES DE CRÉDITO, foram utilizados os valores informados na TABELA 02. Nas estimativas das deduções da receita (FUNDEB) além do parâmetro da inflação, também foi considerada a evolução do percentual de retenção para o FUNDEB para 20%.

## MEMÓRIA E METODOLOGIA DE CÁLCULO

A) Os valores referentes aos exercícios de 2016 a 2017 foram obtidos a partir dos dados constantes nos respectivos balanços anuais.

B) Os valores relativos à arrecadação foram obtidos a partir da receita arrecadada até o mês de setembro de 2018, acrescida da tendência de arrecadação até o final do exercício.

C) Em linhas gerais, nas projeções para os exercícios de 2019, 2020 e 2021, o cenário projetado, sinaliza para um crescimento global das receitas em torno de uma taxa 4,2%, 4,00% e 4,00% mantida a tendência atual de manutenção da estabilidade nos índices inflacionários.

D) O pressuposto geral de comportamento da Receita Municipal é o da existência de uma correlação do comportamento desta com o desempenho dos agregados macroeconômicos. Além disso, pressupõem-se em algumas receitas diretamente arrecadadas pelo município, as taxas de crescimento real sejam maiores, devido aos esforços de melhoria de gestão e diminuição da inadimplência. Os indicadores macroeconômicos básicos utilizados para a estimativa da Receita foram:

Ano	(%)	2019	2020	2021
Crescimento Real das Receitas Tributárias	%	4,2	4,0	4,0
Previsão da Inflação IPCA	%	4,2	4,0	4,00

E) Com base nesses agregados, detalhamos as estimativas de Receitas:

- O IPTU em decorrência da atualização da planta de valores e do recadastramento imobiliária realizado, as projeções, considerando a arrecadação no exercício de 2018, apontam para um crescimento anual de 4,20%. Esta atualização da planta de valores também terá um reflexo no valor venal dos imóveis acarretando, também, um crescimento na receita do ITBI cuja meta é de crescimento anual de 4,20%.

- Nas outras receitas tributárias (IRRF, taxas), os estudos apontam para um aumento na arrecadação, considerando a variação apontada no último ano é de 4,20%..

- Nas outras receitas correntes, o destaque é para a recuperação de receitas inscrita em dívida ativa, pelo motivo de esforço na cobrança dos créditos inscrito; nas demais receitas a meta é de 4,20% aa.

-Receitas de Transferências: nas principais receitas que alimentam esta fonte as expectativas apontam para um acréscimo médio de 4,20% no ano, valores esses extraídos do formulário "SUBSÍDIOS PARA ELABORAÇÃO DO ORÇAMENTO - ANO DE 2019", disponibilizado pela FAMURS (anexo), Em decorrência de uma maior participação no índice de retorno do ICMS (0,111067), com reflexo direto na estimativa de transferência desse tributo bem como nas transferências do Fex, IPI/Exportação e LC 87/96 (Lei Kandir). Com relação ao retorno do FPM, as expectativas, os estudos elaborados pela Secretaria do Tesouro Nacional apontam para uma variação de 6,36%, sendo o coeficiente do município 0,6.

-Nas Transferências o IPVA, a expectativa é que melhora, em razão do esforço fiscal empreendido pelo estado, bem como, a legislação que aprovada para o aumento nas taxas, que influenciam diretamente no tributo. Aliado a esse fato, a administração municipal vem efetuando notificações aos inadimplentes com vistas na regularidade do licenciamento dos veículos registrados no Município. Em decorrência dessas medidas, é esperado um crescimento de 9,6% na referida receita da orçada para 2019.

-Em relação ao FUNDEB o desempenho esperado é um acréscimo devido ao número de alunos matriculados, nas escolas municipais, sendo: 566 alunos, bem como em razão do aumento das receitas formadoras do FUNDEB (FPM, ITR, LC 87/96, ICMS, IPVA E IPI/Exportação). Assim, a diferença líquida entre a contribuição e retorno do município terá um déficit de R\$ 903.162,24. A base de cálculo dos coeficientes foi utilizado a mesma de 2018 uma vez que o MEC ainda não divulgou a estimativa para 2018 - Relação de alunos anexa.

-Outras transferências importantes, são as do SUS, repassadas pelo Fundo Nacional de Saúde e Fundo Estadual de Saúde, é a do SUS, cujas previsões apontam para uma estabilidade, ou seja, o valor a ser repassado nos próximos anos tende a ter a variação de inflação anual referente ao arrecadado em 2018, bem como as legislações pertinentes a cada uma.

-Para as outras transferências legais (Lei 7525, FNDE, FNAS e outras) a perspectiva é de estabilidade, ou seja, prevê-se uma variação em função dos índices inflacionários, ou acompanhando a variação das receitas da União.



**NUMERO DE ALUNOS CONFORME ULTIMO CENSO - ORÇAMENTO DE 2019**

Quota Aluno (preliminar) ETAPAS	Peso por Etapa	Portaria nº		Nº ALUNO	SOMA
		2018 - R\$	Estimativa para 2019 - R\$ *		
Creche Tempo integral	1,3		5.389,36	32	177.978,24
Creche Tempo parcial	1		4.145,66	30	128.349,60
Creche Conveniada integral	1,1		4.560,23		-
Creche Conveniada parcial	0,8		3.316,54		-
Pré-Escola Tempo Integral e Conveniada	1,3		5.389,36	15	83.427,30
Pré-Escola Tempo Parcial e Conveniada	1		4.145,66	157	671.696,24
Séries Iniciais Fundamental Urbano	1		4.145,66	123	526.233,36
Séries Iniciais Fundamental Rural	1,15		4.767,51	45	221.403,15
Séries Finais Fundamental Urbano	1,1		4.560,23	72	338.843,52
Séries Finais Fundamental Rural	1,2		4.974,80	36	184.823,64
Ensino Fundamental Tempo Integral	1,3		5.389,36	31	172.416,42
Ensino Médio Urbano	1,25		5.182,08		-
Ensino Médio Rural	1,3		5.389,36		-
Ensino Médio Tempo Integral	1,3		5.389,36		-
Ensino Médio Integrado à Ed. Profissional	1,3		5.389,36		-
Educação especial	1,2		4.974,80	25	128.349,75
Educação Indígena e quilombola	1,2		4.974,80		-
EJA com avaliação no processo	0,8		3.316,53		-
EJA integrada a educação profissional de nível médio, com avaliação no processo	1,2		4.974,80		-
				566	2.633.521,22

SALARIO FAMILIA 2018	QUOTA	Nº ALUNO	
	417,30	566	236.191,80

Unidade Gestora: CONSOLIDADO

Receita		Despesa		
Receitas Correntes		Despesas Correntes		
Impostos, Taxas e Contrib	2.630.388,09	PESSOAL E ENCARGOS SOCIAI	12.571.640,00	
Contribuições	187.976,80	OUTRAS DESPESAS CORRENTES	6.975.637,72	19.547.277,72
Receita Patrimonial	41.106,90			
Receita Agropecuária	0,00			
Receita de Serviços	0,00			
Transferências Correntes	21.873.677,55			
Outras Receitas Correntes	221.279,12			24.954.428,46
(-) Dedução para o FUNDEB	3.536.683,46			(3.536.683,46)
		Superávit		1.870.467,28
Receitas Correntes Intra-Orçamentárias		Despesas Correntes Intra-Orçamentárias		
Totais .....	21.417.745,00	Totais .....	21.417.745,00	
Receitas de Capital		Despesas de Capital		
		INVESTIMENTOS	615.550,00	
		AMORTIZAÇÃO DA DÍVIDA	140.100,00	755.650,00
		Reserva de Contingência		707.317,28
Déficit	1.462.967,28			
Totais .....	1.462.967,28	Totais .....	1.462.967,28	

Resumo	Receita	Despesa



Estado do Rio Grande do Sul  
Prefeitura Municipal de Manoel Viana

Demonstração da Receita e Despesa Segundo as Categorias Econômicas  
Exercício de 2019 - Anexo 01, da Lei 4.320/64 - Anexo 01, da Lei 4.320/64

Unidade Gestora: CONSOLIDADO

Receita		Despesa	
Receitas Correntes	21.417.745,00	Despesas Correntes	19.547.277,72
Receitas Correntes Intra-Orçamentária	-	Despesas Correntes Intra-Orçamentária	-
Receitas de Capital	-	Despesas de Capital	755.650,00
Receitas de Capital Intra-Orçamentária	-	Despesas de Capital Intra-Orçamentária	-
		Reserva de Contingência	707.317,28
		Superávit	407.500,00
Total .....	21.417.745,00	Total .....	21.417.745,00

Unidade Gestora : CONSOLIDADO

Orgao

----- Despesas Correntes -----

Unidade Orcamentaria	Pessoal e Encargos Sociais	Juros e Encargos da Divida	Outras Despesas Correntes	Total
CAMARA MUNICIPAL				
PLENARIO DA CAMARA	493.100,00		65.200,00	558.300,00
EXPEDIENTE ADMINISTRATIVO	291.200,00		278.437,72	569.637,72
GABINETE DO PREFEITO				
ASSESSORIA GABINETE DO PREFEITO	682.800,00		105.550,00	788.350,00
CONTROLE INTERNO	43.000,00		6.040,00	49.040,00
CONSELHO TUTELAR	86.500,00		5.520,00	92.020,00
DEFESA CIVIL				
SECRET. GOV, PLANEJ.TURIS. IND. E COMERC				
ADMINISTRACAO GERAL DO GOVERNO	574.350,00		260.800,00	835.150,00
INDUST. COMERCIO			15.400,00	15.400,00
SECRETARIA DE FAZENDA				
ADMINISTRACAO GERAL FAZENDA	401.100,00		555.450,00	956.550,00
ADMINIST. FAZENDARIA E TRIBUTARIA	211.500,00		19.200,00	230.700,00
SECRETARIA DE OBRAS, TRANSP. E SERV. URB				
ADMINISTRACAO GERAL SEC. OBRAS	1.777.100,00		2.585.500,00	4.362.600,00
SEC. .AGRO.DESENV.RURAL,M.AMB. .PESCA,COOP				
ADMINISTRACAO GERAL AGROP.	713.300,00		349.000,00	1.062.300,00
MEIO AMBIENTE			98.900,00	98.900,00
SECRET.EDUCACAO, CULTURA, DESP.TURISMO				
SMECD	475.600,00		145.200,00	620.800,00
DESPORTO E CULTURA			78.900,00	78.900,00
ENSINO INFANTIL	868.490,00		86.710,00	955.200,00
ENSINO FUNDAMENTAL	2.829.000,00		807.100,00	3.636.100,00
MERENDA ESCOLAR			89.000,00	89.000,00
FUNDO MUNICIPAL DE TURISMO			91.000,00	91.000,00
SECRET.SAUDE E ASSIST. SOCIAL				
SECRETARIA DE SAUDE	3.422.500,00		1.066.130,00	4.488.630,00
ASSISTENCIA SOCIAL	17.000,00		49.200,00	66.200,00
CONDICAV	46.600,00		19.500,00	66.100,00
FUNDO ASSIST. SOCIAL	46.000,00		197.900,00	243.900,00
Total .....	12.979.140,00		6.975.637,72	19.954.777,72

Unidade Gestora : CONSOLIDADO

Orgao

----- Despesas de Capital -----

Unidade Orcamentaria	Investimentos	Inversoes Financeiras	Amortizacao da Divida	Total
CAMARA MUNICIPAL				
EXPEDIENTE ADMINISTRATIVO	190.000,00		100,00	190.100,00
GABINETE DO PREFEITO				
ASSESSORIA GABINETE DO PREFEITO	22.200,00			22.200,00
CONSELHO TUTELAR	550,00			550,00
SECRET. GOV, PLANEJ.TURIS. IND. E COMERC				
ADMINISTRACAO GERAL DO GOVERNO	6.000,00			6.000,00
INDUST. COMERCIO				
SECRETARIA DE FAZENDA				
ADMINISTRACAO GERAL FAZENDA	57.400,00		140.000,00	197.400,00
ADMINIST. FAZENDARIA E TRIBUTARIA	1.500,00			1.500,00
SECRETARIA DE OBRAS, TRANSP. E SERV. URB				
ADMINISTRACAO GERAL SEC. OBRAS	115.200,00			115.200,00
SEC. .AGRO.DESENV.RURAL,M.AMB. .PESCA,COOP				
ADMINISTRACAO GERAL AGROP.	50.000,00			50.000,00
MEIO AMBIENTE	3.000,00			3.000,00
SECRET.EDUCACAO, CULTURA, DESP.TURISMO				
SMECD	10.900,00			10.900,00
DESPORTO E CULTURA	12.000,00			12.000,00
ENSINO INFANTIL	6.700,00			6.700,00
ENSINO FUNDAMENTAL	80.000,00			80.000,00
SECRET.SAUDE E ASSIST. SOCIAL				
SECRETRIA DE SAUDE	24.100,00			24.100,00
ASSISTENCIA SOCIAL	10.000,00			10.000,00
CONDICAV	6.000,00			6.000,00
FUNDO ASSIST. SOCIAL	20.000,00			20.000,00
Total .....	615.550,00	0,00	140.100,00	755.650,00

Unidade Gestora : CONSOLIDADO

Orgao	----- T O T A I S -----			Total Geral
	Despesas Correntes	Despesas de Capital	Reserva de Contingencia	
Unidade Orcamentaria				
CAMARA MUNICIPAL				
PLENARIO DA CAMARA	558.300,00			558.300,00
EXPEDIENTE ADMINISTRATIVO	569.637,72	190.100,00		759.737,72
GABINETE DO PREFEITO				
ASSESSORIA GABINETE DO PREFEITO	788.350,00	22.200,00		810.550,00
CONTROLE INTERNO	49.040,00			49.040,00
CONSELHO TUTELAR	92.020,00	550,00		92.570,00
DEFESA CIVIL				
SECRET. GOV, PLANEJ.TURIS. IND. E COMERC				
ADMINISTRACAO GERAL DO GOVERNO	835.150,00	6.000,00		841.150,00
INDUST. COMERCIO	15.400,00			15.400,00
SECRETARIA DE FAZENDA				
ADMINISTRACAO GERAL FAZENDA	956.550,00	197.400,00		1.153.950,00
ADMINIST. FAZENDARIA E TRIBUTARIA	230.700,00	1.500,00		232.200,00
SECRETARIA DE OBRAS, TRANSP. E SERV. URB				
ADMINISTRACAO GERAL SEC. OBRAS	4.362.600,00	115.200,00		4.477.800,00
SEC..AGRO.DESENV.RURAL,M.AMB..PESCA,COOP				
ADMINISTRACAO GERAL AGROP.	1.062.300,00	50.000,00		1.112.300,00
MEIO AMBIENTE	98.900,00	3.000,00		101.900,00
SECRET.EDUCACAO, CULTURA, DESP.TURISMO				
SMECD	620.800,00	10.900,00		631.700,00
DESPORTO E CULTURA	78.900,00	12.000,00		90.900,00
ENSINO INFANTIL	955.200,00	6.700,00		961.900,00
ENSINO FUNDAMENTAL	3.636.100,00	80.000,00		3.716.100,00
MERENDA ESCOLAR	89.000,00			89.000,00
FUNDO MUNICIPAL DE TURISMO	91.000,00			91.000,00
SECRET.SAUDE E ASSIST. SOCIAL				
SECRETARIA DE SAUDE	4.488.630,00	24.100,00		4.512.730,00
ASSISTENCIA SOCIAL	66.200,00	10.000,00		76.200,00
CONDICAV	66.100,00	6.000,00		72.100,00
FUNDO ASSIST. SOCIAL	243.900,00	20.000,00		263.900,00
RESERVA DE CONTINGENCIA				
RESERVA DE CONTINGENCIA			707.317,28	707.317,28
Total .....	19.954.777,72	755.650,00	707.317,28	21.417.745,00


Unidade Gestora: CONSOLIDADO

Código	Especificação	Desdobramento	Fonte	Natureza Da Receita
1.0.0.0.00.0.0.00.00.00	Receitas Correntes	24.954.428,46		
1.1.0.0.00.0.0.00.00.00	Impostos, Taxas e Contribuições de Melhoria	2.630.388,09		
1.1.1.0.00.0.0.00.00.00	Impostos	2.475.734,69		
1.1.1.2.00.0.0.00.00.00	Impostos sobre o Patrimônio	873.925,40		
1.1.1.3.00.0.0.00.00.00	Impostos sobre a Renda e Proventos de Qualquer Natureza	470.984,00		
1.1.1.8.00.0.0.00.00.00	Impostos Específicos de Estados, DF e Municípios	1.130.825,29		
1.1.2.0.00.0.0.00.00.00	Taxas	149.422,80		
1.1.2.2.00.0.0.00.00.00	Taxas pela Prestação de Serviços	149.422,80		
1.1.3.0.00.0.0.00.00.00	Contribuição de Melhoria	5.230,60		
1.1.3.8.00.0.0.00.00.00	Contribuição de Melhoria - Específica Estados, DF e Município	5.230,60		
1.2.0.0.00.0.0.00.00.00	Contribuições	187.976,80		
1.2.2.0.00.0.0.00.00.00	Contribuições Econômicas	69.918,20		
1.2.4.0.00.0.0.00.00.00	Contribuição para o Custeio do Serviço de Iluminação Pública	118.058,60		
1.3.0.0.00.0.0.00.00.00	Receita Patrimonial	41.106,90		
1.3.2.0.00.0.0.00.00.00	Valores Mobiliários	9.378,00		
1.3.2.1.00.0.0.00.00.00	Juros e Correções Monetárias	9.378,00		
1.3.9.0.00.0.0.00.00.00	Demais Receitas Patrimoniais	31.728,90		
1.7.0.0.00.0.0.00.00.00	Transferências Correntes	21.873.677,55		
1.7.1.0.00.0.0.00.00.00	Transferências da União e de suas Entidades	9.255.556,03		
1.7.1.8.00.0.0.00.00.00	Transferências da União - Específicas Estado, DF e Município	9.255.556,03		
1.7.2.0.00.0.0.00.00.00	Transf dos Estados e do Distrito Federal e de suas Entidades	9.984.600,30		
1.7.2.8.00.0.0.00.00.00	Transf dos Estados - Específicas de Estados, DF e Municípios	9.984.600,30		
1.7.5.0.00.0.0.00.00.00	Transferências de Outras Instituições Públicas	2.633.521,22		
1.7.5.8.00.0.0.00.00.00	Transf de Outras Instit Públicas - Espec Estados, DF e Munic	2.633.521,22		
1.9.0.0.00.0.0.00.00.00	Outras Receitas Correntes	221.279,12		
1.9.2.0.00.0.0.00.00.00	Indenizações, Restituições e Ressarcimentos	153.747,10		
1.9.2.8.00.0.0.00.00.00	Indenizações, Restituições e Ressarcimentos - Espec E/DF/M	153.747,10		
1.9.9.0.00.0.0.00.00.00	Demais Receitas Correntes	67.532,02		
	Total Geral .....	24.954.428,46		

(-) Dedução de Receita para Formação do FUNDEB

1.0.0.0.00.0.0.00.00.00	Receitas Correntes	3.536.683,46		
1.1.0.0.00.0.0.00.00.00	Impostos, Taxas e Contribuições de Melhoria	174.785,08		
1.1.1.0.00.0.0.00.00.00	Impostos	174.785,08		
1.1.1.2.00.0.0.00.00.00	Impostos sobre o Patrimônio	174.785,08		
1.7.0.0.00.0.0.00.00.00	Transferências Correntes	3.361.898,38		
1.7.1.0.00.0.0.00.00.00	Transferências da União e de suas Entidades	1.471.022,66		
1.7.1.8.00.0.0.00.00.00	Transferências da União - Específicas Estado, D	1.471.022,66		

1.7.2.0.00.0.0.00.00.00	Transf dos Estados e do Distrito Federal e de su	1.890.875,72
1.7.2.8.00.0.0.00.00.00	Transf dos Estados - Especificas de Estados, DF	1.890.875,72
		-----
Total de Deducoes.....		3.536.683,46
		-----
Total da Receita Liquida..		21.417.745,00





Unidade Gestora: CONSOLIDADO

**R e s u m o**

Impostos, Taxas e Contribuicoes de Melho	2.630.388,09
Contribuicoes	187.976,80
Receita Patrimonial	41.106,90
Transferencias Correntes	21.873.677,55
Outras Receitas Correntes	221.279,12
	-----
Total Receitas Correntes	24.954.428,46
	-----
<b>Total Geral</b>	<b>24.954.428,46</b>
	-----
(-) Deducao de Receita para Formacao do FUNDEB	3.536.683,46
	-----
Total das Deducoes	3.536.683,46
	-----
<b>Total da Receita Liquida</b>	<b>21.417.745,00</b>

Unidade Gestora.....: CONSOLIDADO  
Orgao.....: 01 CAMARA MUNICIPAL  
Unidade Orcamentaria: 01.01 PLENARIO DA CAMARA

Codigo	Especificacao	Projetos	Atividades Oper. Especiais	Total
01.000.0000.0.000.000	Legislativa		558.300,00	558.300,00
01.031.0000.0.000.000	Acao Legislativa		558.300,00	558.300,00
01.031.0001.0.000.000	GESTAO, MANUTENCAO E SERV. ADMIN. E LEGISL. CAMARA		558.300,00	558.300,00
01.031.0001.2.009.000	Custear Despesas do Plenario		558.300,00	558.300,00
	Custear Despesas do Plenario			
	Total Unidade Orcamentaria.....		558.300,00	558.300,00

Unidade Gestora.....: CONSOLIDADO  
 Orgao.....: 01 CAMARA MUNICIPAL  
 Unidade Orcamentaria: 01.02 EXPEDIENTE ADMINISTRATIVO

Codigo	Especificacao	Projetos	Atividades	Oper. Especiais	Total
01.000.0000.0.000.000	Legislativa		759.637,72	100,00	759.737,72
01.031.0000.0.000.000	Acao Legislativa		759.637,72	100,00	759.737,72
01.031.0001.0.000.000	GESTAO, MANUTENCAO E SERV. ADMIN. E LEGISL. CAMARA		759.637,72	100,00	759.737,72
01.031.0001.0.001.000	Atender a Necessidade da Acao Manter em dia parcelamentos da divida fundada			100,00	100,00
01.031.0001.2.001.000	Manutencao Servicos da Camara Municipal		573.637,72		573.637,72
	-Pagamento de salarios e encargos sociais; -Aquisicao e manutencao de material expediente e consumo; -Aperfeicoamento profissional atraves de Cursos e Congressos; -Aquisicao de servicos; - Servicos sociais;				
01.031.0001.2.002.000	Auxilio Alimentacao Viabilizar aos servidores o beneficio de auxilio alimentacao, como incentivo		16.000,00		16.000,00
01.031.0001.2.003.000	Manutencao Predio Camara Manter as condicoes de funcionamento do proprio publico do Poder Legislativo tanto na area administrativa como nas Comissoes e Bancadas, com melhores acomodacoes;		170.000,00		170.000,00
	Total Unidade Orcamentaria.....		759.637,72	100,00	759.737,72
	Total do Orgao .....		1.317.937,72	100,00	1.318.037,72

Unidade Gestora.....: CONSOLIDADO  
 Orgao.....: 02 GABINETE DO PREFEITO  
 Unidade Orcamentaria: 02.01 ASSESSORIA GABINETE DO PREFEITO

Codigo	Especificacao	Projetos	Atividades Oper. Especiais	Total
04.000.0000.0.000.000	Administracao		810.550,00	810.550,00
04.122.0000.0.000.000	Administracao Geral		810.550,00	810.550,00
04.122.0002.0.000.000	Manter Servicos e Atividades das Secretarias		663.000,00	663.000,00
04.122.0002.2.004.000	Manutencao Atividades Gabinete Prefeito		643.200,00	643.200,00
	Manutencao Atividades Gabinete Prefeito			
04.122.0002.2.021.000	Manut.Gabin. Consorcio do Pampa		19.800,00	19.800,00
	Manut.Gabin. Consorcio do Pampa			
04.122.0003.0.000.000	MANTER ATIVIDADES DA PROCURADORIA MUNICIPAL		131.250,00	131.250,00
04.122.0003.2.012.000	Manutencao Atividades da Procuradoria Municipal		131.250,00	131.250,00
	Manutencao Atividades da Procuradoria Municipal			
04.122.0005.0.000.000	ADQUIRIR, MANT. CONSERV. VEIC. MAQ. PATRULHAS AGRICOLAS		6.300,00	6.300,00
04.122.0005.2.052.000	Aquis.Manut.Conser.veiculos, maq. patr. agricola		6.300,00	6.300,00
	Aquis.Manut.Conser.veiculos, maq. patr. agricola			
04.122.0101.0.000.000	OUVIDORIA MUNICIPAL		10.000,00	10.000,00
04.122.0101.2.019.000	Manut. Ovidoria Municipal		10.000,00	10.000,00
	Manut. Ovidoria Municipal			
	Total Unidade Orcamentaria.....		810.550,00	810.550,00




Unidade Gestora.....: CONSOLIDADO  
Orgao.....: 02 GABINETE DO PREFEITO  
Unidade Orcamentaria: 02.02 CONTROLE INTERNO

Codigo	Especificacao	Projetos	Atividades Oper. Especiais	Total
04.000.0000.0.000.000	Administracao		49.040,00	49.040,00
04.124.0000.0.000.000	Controle Interno		49.040,00	49.040,00
04.124.0002.0.000.000	Manter Servicos e Atividades das Secretarias		49.040,00	49.040,00
04.124.0002.2.051.000	Manutencao do Controle Interno		49.040,00	49.040,00
	Manutencao do Controle Interno			
	Total Unidade Orcamentaria.....		49.040,00	49.040,00

Unidade Gestora.....: CONSOLIDADO  
Orgao.....: 02 GABINETE DO PREFEITO  
Unidade Orcamentaria: 02.03 CONSELHO TUTELAR

Codigo	Especificacao	Projetos	Atividades Oper. Especiais	Total
08.000.0000.0.000.000	Assistencia Social		92.570,00	92.570,00
08.243.0000.0.000.000	Assistencia a Crianca e ao Adolescente		92.570,00	92.570,00
08.243.0008.0.000.000	MANTER CONSELHOS MUNICIPAIS		92.570,00	92.570,00
08.243.0008.2.052.000	Aquis.Manut.Conser.veiculos, maq. patr. agricola		3.320,00	3.320,00
	Aquis.Manut.Conser.veiculos, maq. patr. agricola			
08.243.0008.2.075.000	Manutencao dos Conselhos Municipais		89.250,00	89.250,00
	Manutencao dos Conselhos Municipais			
	Total Unidade Orcamentaria.....		92.570,00	92.570,00
	Total do Orgao .....		952.160,00	952.160,00



Unidade Gestora.....: CONSOLIDADO  
Orgao.....: 03 SECRET. GOV, PLANEJ.TURIS. IND. E COMERC  
Unidade Orcamentaria: 03.01 ADMINISTRACAO GERAL DO GOVERNO

Codigo	Especificacao	Projetos	Atividades Oper. Especiais	Total
04.000.0000.0.000.000	Administracao		841.150,00	841.150,00
04.122.0000.0.000.000	Administracao Geral		841.150,00	841.150,00
04.122.0002.0.000.000	Manter Servicos e Atividades das Secretarias		838.950,00	838.950,00
04.122.0002.2.005.000	Manutencao Atividades Secret. Administracao		838.950,00	838.950,00
04.122.0011.0.000.000	AMPLIAR, CONSERV. READEQ PREDIOS PUBLICOS		2.200,00	2.200,00
04.122.0011.2.057.000	Ampl.Conserv, readeq. Predios Publicos		2.200,00	2.200,00
	Ampl.Conserv, readeq. Predios Publicos			
	Total Unidade Orcamentaria.....		841.150,00	841.150,00

Unidade Gestora.....: CONSOLIDADO  
Orgao.....: 08 SECRET.SAUDE E ASSIST. SOCIAL  
Unidade Orcamentaria: 08.03 CONDICAV

Codigo	Especificacao	Projetos	Atividades Oper. Especiais	Total
08.000.0000.0.000.000	Assistencia Social		72.100,00	72.100,00
08.367.0000.0.000.000	Educacao Especial		72.100,00	72.100,00
08.367.0010.0.000.000	MANTER A CASA DE PASSAGEM		72.100,00	72.100,00
08.367.0010.2.056.000	Manut.Casa de Passagem		67.100,00	67.100,00
	Manut.Casa de Passagem			
08.367.0010.2.075.000	Manutencao dos Conselhos Municipais		5.000,00	5.000,00
	Manutencao dos Conselhos Municipais			
	Total Unidade Orcamentaria.....		72.100,00	72.100,00



Unidade Gestora.....: CONSOLIDADO  
Orgao.....: 03 SECRET. GOV, PLANEJ.TURIS. IND. E COMERC  
Unidade Orcamentaria: 03.02 INDUST. COMERCIO

Codigo	Especificacao	Projetos	Atividades Oper. Especiais	Total
23.000.0000.0.000.000	Comercio e Servicos		15.400,00	15.400,00
23.691.0000.0.000.000	Promocao Comercial		15.400,00	15.400,00
23.691.0113.0.000.000	PROMOCAO DA INDUSTRIA E COMERCIO		15.400,00	15.400,00
23.691.0113.2.039.000	Prom. indust. comercio		15.400,00	15.400,00
	Prom. indust. comercio			
	Total Unidade Orcamentaria.....		15.400,00	15.400,00
	Total do Orgao .....		856.550,00	856.550,00

Unidade Gestora.....: CONSOLIDADO  
 Orgao.....: 04 SECRETARIA DE FAZENDA  
 Unidade Orcamentaria: 04.01 ADMINISTRACAO GERAL FAZENDA

Codigo	Especificacao	Projetos	Atividades	Oper. Especiais	Total
04.000.0000.0.000.000	Administracao		792.700,00		792.700,00
04.122.0000.0.000.000	Administracao Geral		50.000,00		50.000,00
04.122.0002.0.000.000	Manter Servicos e Atividades das Secretarias		50.000,00		50.000,00
04.122.0002.2.006.000	Manutencao Atividades Secretaria Fazenda		50.000,00		50.000,00
04.123.0000.0.000.000	Administracao Financeira		632.650,00		632.650,00
04.123.0002.0.000.000	Manter Servicos e Atividades das Secretarias		632.650,00		632.650,00
04.123.0002.2.006.000	Manutencao Atividades Secretaria Fazenda		632.650,00		632.650,00
04.126.0000.0.000.000	Tecnologia da Informacao		110.050,00		110.050,00
04.126.0012.0.000.000	MODERNIZAR E MANTER EQUIP. E SIST. DE INFORMATICA		110.050,00		110.050,00
04.126.0012.2.058.000	Modern.Manut.Equip. Sist. Informatica		110.050,00		110.050,00
06.000.0000.0.000.000	Seguranca Publica		1.250,00		1.250,00
06.182.0000.0.000.000	Defesa Civil		1.250,00		1.250,00
06.182.0008.0.000.000	MANTER CONSELHOS MUNICIPAIS		1.250,00		1.250,00
06.182.0008.2.167.000	Manutencao FUNDOBOM		1.250,00		1.250,00
28.000.0000.0.000.000	Encargos Especiais			360.000,00	360.000,00
28.843.0000.0.000.000	Servico da Divida Interna			140.000,00	140.000,00
28.843.0000.0.000.000	Operacoes Especiais			140.000,00	140.000,00
28.843.0000.0.002.000	Amortizacao das Dividas - Prefeitura			140.000,00	140.000,00
28.846.0000.0.000.000	Outros Encargos Especiais			220.000,00	220.000,00
28.846.0002.0.000.000	Manter Servicos e Atividades das Secretarias			220.000,00	220.000,00
28.846.0002.0.004.000	PASEP			220.000,00	220.000,00
	Total Unidade Orcamentaria.....		793.950,00	360.000,00	1.153.950,00

Unidade Gestora.....: CONSOLIDADO  
Orgao.....: 04 SECRETARIA DE FAZENDA  
Unidade Orcamentaria: 04.02 ADMINIST. FAZENDARIA E TRIBUTARIA

Codigo	Especificacao	Projetos	Atividades	Oper. Especiais	Total
04.000.0000.0.000.000	Administracao		232.200,00		232.200,00
04.123.0000.0.000.000	Administracao Financeira		232.200,00		232.200,00
04.123.0104.0.000.000	FISCALIZACAO TRIBUTARIA MUNICIPAL		232.200,00		232.200,00
04.123.0104.2.023.000	Manut. Serv. Admin.Fazend. e Tributaria		231.900,00		231.900,00
	Manut. Serv. Admin.Fazend. e Tributaria				
04.123.0104.2.052.000	Aquis.Manut.Conser.veiculos, maq. patr. agricola		300,00		300,00
	Aquis.Manut.Conser.veiculos, maq. patr. agricola				
	Total Unidade Orcamentaria.....		232.200,00		232.200,00
	Total do Orgao .....		1.026.150,00	360.000,00	1.386.150,00

Unidade Gestora.....: CONSOLIDADO  
 Orgao.....: 05 SECRETARIA DE OBRAS, TRANSP. E SERV. URB  
 Unidade Orcamentaria: 05.01 ADMINISTRACAO GERAL SEC. OBRAS

Codigo	Especificacao	Projetos	Atividades	Oper. Especiais	Total
04.000.0000.0.000.000	Administracao		2.836.600,00		2.836.600,00
04.122.0000.0.000.000	Administracao Geral		2.836.600,00		2.836.600,00
04.122.0002.0.000.000	Manter Servicos e Atividades das Secretarias		2.018.300,00		2.018.300,00
04.122.0002.2.007.000	Manutencao Atividades de Obras		2.018.300,00		2.018.300,00
04.122.0005.0.000.000	ADQUIRIR, MANT. CONSERV. VEIC. MAQ. PATRULHAS AGRICOLAS		787.400,00		787.400,00
04.122.0005.2.052.000	Aquis.Manut.Conser.veiculos, maq. patr. agricola		787.400,00		787.400,00
04.122.0007.0.000.000	MANTER E CONSERV. OFICINA MECANICA		30.900,00		30.900,00
04.122.0007.2.054.000	Manut. e Conserv. Oficina Mecanica		30.900,00		30.900,00
15.000.0000.0.000.000	Urbanismo		1.524.500,00		1.524.500,00
15.451.0000.0.000.000	Infra-estrutura Urbana		1.170.000,00		1.170.000,00
15.451.0103.0.000.000	SENEAMENTO PARA O FUTURO		104.200,00		104.200,00
15.451.0103.2.024.000	Canalizacao de aguas pluviais		104.200,00		104.200,00
15.451.0105.0.000.000	VIAS PUBLICA, PRACAS, PARQUES E JARDINS		1.065.800,00		1.065.800,00
15.451.0105.2.026.000	Manut. e Pavimentacao de Vias Publicas		1.000.000,00		1.000.000,00
15.451.0105.2.027.000	Manut. Quadras esportes pracas e jardins		40.400,00		40.400,00
15.451.0105.2.033.000	Manut. cemiterio municipal		25.400,00		25.400,00
15.452.0000.0.000.000	Servicos Urbanos		354.500,00		354.500,00
15.452.0107.0.000.000	CONSERVACAO E MANUTENCAO RODOVIAS		10.000,00		10.000,00
15.452.0107.2.031.000	Aquisicao placas sinalizacao		10.000,00		10.000,00
15.452.0108.0.000.000	MANTER CEMITERIO MUNICIPAL		244.500,00		244.500,00
15.452.0108.2.025.000	Manutencao Iluminacao Publica		244.500,00		244.500,00
15.452.0109.0.000.000	CIDADE LIMPA		100.000,00		100.000,00
15.452.0109.2.034.000	Manut. coleta seletiva de lixo		100.000,00		100.000,00
16.000.0000.0.000.000	Habitacao		31.700,00		31.700,00
16.482.0000.0.000.000	Habitacao Urbana		31.700,00		31.700,00
16.482.0106.0.000.000	MORADIA DIGNA		31.700,00		31.700,00
16.482.0106.2.029.000	Manutencao fundo habitacao		31.700,00		31.700,00
26.000.0000.0.000.000	Transporte		85.000,00		85.000,00
26.782.0000.0.000.000	Transporte Rodoviario		85.000,00		85.000,00
26.782.0107.0.000.000	CONSERVACAO E MANUTENCAO RODOVIAS		85.000,00		85.000,00

Unidade Gestora.....: CONSOLIDADO  
Orgao.....: 05 SECRETARIA DE OBRAS, TRANSP. E SERV. URB  
Unidade Orcamentaria: 05.01 ADMINISTRACAO GERAL SEC. OBRAS

Codigo	Especificacao	Projetos	Atividades Oper. Especiais	Total
26.782.0107.2.032.000	Conserv. e manter rodovias		85.000,00	85.000,00
	Conserv. e manter rodovias			
	Total Unidade Orcamentaria.....		4.477.800,00	4.477.800,00
	Total do Orgao .....		4.477.800,00	4.477.800,00



Unidade Gestora.....: CONSOLIDADO  
Orgao.....: 06 SEC..AGRO.DESENV.RURAL,M.AMB..PESCA,COOP  
Unidade Orcamentaria: 06.01 ADMINISTRACAO GERAL AGROP.

Codigo	Especificacao	Projetos	Atividades	Oper. Especiais	Total
04.000.0000.0.000.000	Administracao		809.700,00		809.700,00
04.122.0000.0.000.000	Administracao Geral		809.700,00		809.700,00
04.122.0002.0.000.000	Manter Servicos e Atividades das Secretarias		809.700,00		809.700,00
04.122.0002.2.008.000	Manutencao Atividades Agricultura		809.700,00		809.700,00
	Manutencao Atividades Agricultura				
20.000.0000.0.000.000	Agricultura		302.600,00		302.600,00
20.605.0000.0.000.000	Abastecimento		172.000,00		172.000,00
20.605.0110.0.000.000	ASSISTENCIA AO PRODUTOR RURAL		172.000,00		172.000,00
20.605.0110.2.035.000	Assist. producao agropecuaria		172.000,00		172.000,00
	Assist. producao agropecuaria				
20.608.0000.0.000.000	Promocao da Producao Agropecuaria		130.600,00		130.600,00
20.608.0005.0.000.000	ADQUIRIR, MANT. CONSERV. VEIC. MAQ. PATRULHAS AGRICOLAS		130.600,00		130.600,00
20.608.0005.2.052.000	Aquis.Manut.Conser.veiculos, maq. patr. agricola		130.600,00		130.600,00
	Aquis.Manut.Conser.veiculos, maq. patr. agricola				
	Total Unidade Orcamentaria.....		1.112.300,00		1.112.300,00

Unidade Gestora.....: CONSOLIDADO  
Orgao.....: 06 SEC..AGRO.DESENV.RURAL,M.AMB..PESCA,COOP  
Unidade Orcamentaria: 06.04 MEIO AMBIENTE

Codigo	Especificacao	Projetos	Atividades Oper. Especiais	Total
18.000.0000.0.000.000	Gestao Ambiental		101.900,00	101.900,00
18.541.0000.0.000.000	Preservacao e Conservacao Ambiental		101.900,00	101.900,00
18.541.0112.0.000.000	MANTER O MEIO AMBIENTE		101.900,00	101.900,00
18.541.0112.2.036.000	Manut. Programa Educ. Ambiental		49.900,00	49.900,00
	Manut. Programa Educ. Ambiental			
18.541.0112.2.037.000	Manutencao prog. meio ambiente		36.400,00	36.400,00
	Manutencao prog. meio ambiente			
18.541.0112.2.038.000	Manutencao horto florestal		15.600,00	15.600,00
	Manutencao horto florestal			
	Total Unidade Orcamentaria.....		101.900,00	101.900,00
	Total do Orgao .....		1.214.200,00	1.214.200,00

Unidade Gestora.....: CONSOLIDADO  
Orgao.....: 07 SECRET.EDUCACAO, CULTURA, DESP.TURISMO  
Unidade Orcamentaria: 07.01 SMECD

Codigo	Especificacao	Projetos	Atividades	Oper. Especiais	Total
04.000.0000.0.000.000	Administracao		606.700,00		606.700,00
04.122.0000.0.000.000	Administracao Geral		606.700,00		606.700,00
04.122.0002.0.000.000	Manter Servicos e Atividades das Secretarias		605.900,00		605.900,00
04.122.0002.2.010.000	Manutencao Atividades Sec Educacao		605.900,00		605.900,00
	Manutencao Atividades Sec. Educacao				
04.122.0019.0.000.000	Aprefeicoamento Profissional		800,00		800,00
04.122.0019.2.022.000	Valorizacao dos Servidor Municipal		800,00		800,00
	Valorizacao dos Servidor Municipal				
28.000.0000.0.000.000	Encargos Especiais			25.000,00	25.000,00
28.846.0000.0.000.000	Outros Encargos Especiais			25.000,00	25.000,00
28.846.0016.0.000.000	Subvencoes			25.000,00	25.000,00
28.846.0016.0.005.000	SUBVENCOES			25.000,00	25.000,00
	SUBVENCOES				
	Total Unidade Orcamentaria.....		606.700,00	25.000,00	631.700,00



Unidade Gestora.....: CONSOLIDADO  
Orgao.....: 07 SECRET.EDUCACAO, CULTURA, DESP.TURISMO  
Unidade Orcamentaria: 07.02 DESPORTO E CULTURA

Codigo	Especificacao	Projetos	Atividades	Oper. Especiais	Total
13.000.0000.0.000.000	Cultura	10.000,00	39.000,00		49.000,00
13.392.0000.0.000.000	Difusao Cultural	10.000,00	39.000,00		49.000,00
13.392.0015.0.000.000	Promocao de Desporte e Cultura	10.000,00	39.000,00		49.000,00
13.392.0015.1.173.000	Contr.Cent.Cultural Vianense-Program.Turismo	10.000,00			10.000,00
	Contr.Cent.Cultural Vianense-Program.Turismo				
13.392.0015.2.017.000	Manutencao Atividades da Cultura		39.000,00		39.000,00
	Manutencao Atividades da Cultura				
27.000.0000.0.000.000	Desporto e Lazer		41.900,00		41.900,00
27.812.0000.0.000.000	Desporto Comunitario		41.900,00		41.900,00
27.812.0015.0.000.000	Promocao de Desporte e Cultura		41.900,00		41.900,00
27.812.0015.2.015.000	Manutencao Atividades Desporto		41.900,00		41.900,00
	Manutencao Atividades Desporto				
	Total Unidade Orcamentaria.....	10.000,00	80.900,00		90.900,00

Unidade Gestora.....: CONSOLIDADO  
Orgao.....: 07 SECRET.EDUCACAO, CULTURA, DESP.TURISMO  
Unidade Orcamentaria: 07.03 ENSINO INFANTIL

Codigo	Especificacao	Projetos	Atividades Oper. Especiais	Total
12.000.0000.0.000.000	Educacao		961.900,00	961.900,00
12.365.0000.0.000.000	Educacao Infantil		961.900,00	961.900,00
12.365.0114.0.000.000	MANTER O ENSINO INFANTIL		961.900,00	961.900,00
12.365.0114.2.016.000	Manutencao Atividades Ensino Infantil		959.100,00	959.100,00
	Manutencao Atividades Ensino Infantil			
12.365.0114.2.041.000	Manut. transp escolar		300,00	300,00
	Manut. transp escolar			
12.365.0114.2.177.000	Manutecao Atividades de Creche		2.500,00	2.500,00
	Manutecao Atividades de Creche			
	Total Unidade Orcamentaria.....		961.900,00	961.900,00

Unidade Gestora.....: CONSOLIDADO  
 Orgao.....: 07 SECRET.EDUCACAO, CULTURA, DESP.TURISMO  
 Unidade Orcamentaria: 07.04 ENSINO FUNDAMENTAL

Codigo	Especificacao	Projetos	Atividades	Oper. Especiais	Total
12.000.0000.0.000.000	Educacao		3.716.100,00		3.716.100,00
12.361.0000.0.000.000	Ensino Fundamental		3.716.100,00		3.716.100,00
12.361.0008.0.000.000	MANTER CONSELHOS MUNICIPAIS		300,00		300,00
12.361.0008.2.059.000	Manutencao dos conselhos municipais		300,00		300,00
	Manutencao dos conselhos municipais				
12.361.0011.0.000.000	AMPLIAR, CONSERV. READEQ PREDIOS PUBLICOS		700,00		700,00
12.361.0011.2.057.000	Ampl.Conserv, readeq. Predios Publicos		700,00		700,00
	Ampl.Conserv, readeq. Predios Publicos				
12.361.0019.0.000.000	Aprefeicoamento Profissional		400,00		400,00
12.361.0019.2.022.000	Valorizacao dos Servidor Municipal		400,00		400,00
	Valorizacao dos Servidor Municipal				
12.361.0020.0.000.000	Transporte Escolar		608.200,00		608.200,00
12.361.0020.2.041.000	Manut. transp escolar		608.200,00		608.200,00
	Manut. transp escolar				
12.361.0115.0.000.000	MANTER ENSINO FUNDAMENTAL		3.106.500,00		3.106.500,00
12.361.0115.2.018.000	Manutencao Educacao Ensino Fundamental		3.106.500,00		3.106.500,00
	Manutencao Educacao Ensino Fundamental				
	Total Unidade Orcamentaria.....		3.716.100,00		3.716.100,00

Unidade Gestora.....: CONSOLIDADO  
Orgao.....: 07 SECRET.EDUCACAO, CULTURA, DESP.TURISMO  
Unidade Orcamentaria: 07.05 MERENDA ESCOLAR

Codigo	Especificacao	Projetos	Atividades Oper. Especiais	Total
12.000.0000.0.000.000	Educacao		89.000,00	89.000,00
12.361.0000.0.000.000	Ensino Fundamental		45.000,00	45.000,00
12.361.0118.0.000.000	MERENDA SAUDAVEL		45.000,00	45.000,00
12.361.0118.2.042.000	Manut. merenda escolar		45.000,00	45.000,00
	Manut. merenda escolar			
12.365.0000.0.000.000	Educacao Infantil		37.000,00	37.000,00
12.365.0118.0.000.000	MERENDA SAUDAVEL		37.000,00	37.000,00
12.365.0118.2.042.000	Manut. merenda escolar		37.000,00	37.000,00
	Manut. merenda escolar			
12.367.0000.0.000.000	Educacao Especial		7.000,00	7.000,00
12.367.0118.0.000.000	MERENDA SAUDAVEL		7.000,00	7.000,00
12.367.0118.2.042.000	Manut. merenda escolar		7.000,00	7.000,00
	Manut. merenda escolar			
	Total Unidade Orcamentaria.....		89.000,00	89.000,00

Unidade Gestora.....: CONSOLIDADO  
Orgao.....: 07 SECRET.EDUCACAO, CULTURA, DESP.TURISMO  
Unidade Orcamentaria: 07.08 FUNDO MUNICIPAL DE TURISMO

Codigo	Especificacao	Projetos	Atividades	Oper. Especiais	Total
23.000.0000.0.000.000	Comercio e Servicos		91.000,00		91.000,00
23.695.0000.0.000.000	Turismo		91.000,00		91.000,00
23.695.0013.0.000.000	Manter CONDEC		91.000,00		91.000,00
23.695.0013.2.014.000	Manutencao Atividades do Turismo		91.000,00		91.000,00
	Manutencao Atividades do Turismo				
	Total Unidade Orcamentaria.....		91.000,00		91.000,00
	Total do Orgao .....	10.000,00	5.545.600,00	25.000,00	5.580.600,00



Unidade Gestora.....: CONSOLIDADO  
 Orgão.....: 08 SECRET.SAUDE E ASSIST. SOCIAL  
 Unidade Orcamentaria: 08.01 SECRETRIA DE SAUDE

Codigo	Especificacao	Projetos	Atividades Oper. Especiais	Total
10.000.0000.0.000.000	Saude		4.312.730,00	4.312.730,00
10.122.0000.0.000.000	Administracao Geral		10.000,00	10.000,00
10.122.0002.0.000.000	Manter Servicos e Atividades das Secretarias		10.000,00	10.000,00
10.122.0002.2.011.000	Manutencao Atividades Secret. Saude e Assist Social		10.000,00	10.000,00
	Manutencao Atividades Secret. Saude e Assist Social			
10.301.0000.0.000.000	Atencao Basica		4.264.800,00	4.264.800,00
10.301.0002.0.000.000	Manter Servicos e Atividades das Secretarias		2.864.500,00	2.864.500,00
10.301.0002.2.011.000	Manutencao Atividades Secret. Saude e Assist Social		2.864.500,00	2.864.500,00
	Manutencao Atividades Secret. Saude e Assist Social			
10.301.0005.0.000.000	ADQUIRIR, MANT. CONSERV. VEIC. MAQ. PATRULHAS AGRICOLAS		130.200,00	130.200,00
10.301.0005.2.052.000	Aquis.Manut.Conser.veiculos, maq. patr. agricola		130.200,00	130.200,00
	Aquis.Manut.Conser.veiculos, maq. patr. agricola			
10.301.0008.0.000.000	MANTER CONSELHOS MUNICIPAIS		8.000,00	8.000,00
10.301.0008.2.075.000	Manutencao dos Conselhos Municipais		8.000,00	8.000,00
	Manutencao dos Conselhos Municipais			
10.301.0123.0.000.000	MANTER ATENDIMENTO A ATENCAO BASICA DE SAUDE		1.196.900,00	1.196.900,00
10.301.0123.2.063.000	Manter Atendimento a Saude Publica		378.000,00	378.000,00
	Manter Atendimento a Saude Publica			
10.301.0123.2.064.000	Manter Farmacia Basica		166.000,00	166.000,00
	Manter Farmacia Basica			
10.301.0123.2.065.000	Manter Programa Infancia Melhor		4.000,00	4.000,00
	Manter Programa Infancia Melhor			
10.301.0123.2.066.000	Manter Programa PSF		296.000,00	296.000,00
	Manter Programa PSF			
10.301.0123.2.067.000	Manter Prog. Agentes Comunitario - PACS		140.700,00	140.700,00
	Manter Prog. Agentes Comunitario - PACS			
10.301.0123.2.069.000	Manter Programa PMAQ		40.200,00	40.200,00
	Manter Programa PMAQ			
10.301.0123.2.070.000	Manter Programa Saude na Escola - PSE		5.500,00	5.500,00
	Manter Programa Saude na Escola - PSE			
10.301.0123.2.072.000	Manter Programa Rede Cegonha		5.000,00	5.000,00
	Manter Programa Rede Cegonha			
10.301.0123.2.100.000	Manter Programa NASF		11.000,00	11.000,00
	Manter Programa NASF			
10.301.0123.2.174.000	Manter Polit Atenc.Int em Saude - Crack NAAB		150.500,00	150.500,00
	Manter Polit Atenc.Int em Saude - Crack NAAB			
10.301.0125.0.000.000	MANTER ATENDIMENTO DE URGENCIA		65.200,00	65.200,00
10.301.0125.2.062.000	Manter Ambulatorio Municipal		65.200,00	65.200,00
	Manter Ambulatorio Municipal			
10.305.0000.0.000.000	Vigilancia Epidemiologica		37.930,00	37.930,00
10.305.0124.0.000.000	MANTER PROGRAMA VIGILANCIA SAUDE		37.930,00	37.930,00

Unidade Gestora.....: CONSOLIDADO  
Orgao.....: 08 SECRET.SAUDE E ASSIST. SOCIAL  
Unidade Orcamentaria: 08.01 SECRETARIA DE SAUDE

Codigo	Especificacao	Projetos	Atividades	Oper. Especiais	Total
10.305.0124.2.068.000	Manter Programa Vigil. Epidemiologica		37.930,00		37.930,00
	Manter Programa Vigil. Epidemiologica				
28.000.0000.0.000.000	Encargos Especiais			200.000,00	200.000,00
28.846.0000.0.000.000	Outros Encargos Especiais			200.000,00	200.000,00
28.846.0123.0.000.000	MANTER ATENDIMENTO A ATENCAO BASICA DE SAUDE			200.000,00	200.000,00
28.846.0123.0.005.000	SUBVENCOES			200.000,00	200.000,00
	SUBVENCOES				
	Total Unidade Orcamentaria.....		4.312.730,00	200.000,00	4.512.730,00

Unidade Gestora.....: CONSOLIDADO  
Orgao.....: 08 SECRET.SAUDE E ASSIST. SOCIAL  
Unidade Orcamentaria: 08.02 ASSISTENCIA SOCIAL

Codigo	Especificacao	Projetos	Atividades Oper. Especiais	Total
08.000.0000.0.000.000	Assistencia Social		71.000,00	71.000,00
08.367.0000.0.000.000	Educacao Especial		71.000,00	71.000,00
08.367.0126.0.000.000	MANTER A ASSISTENCIA SOCIAL		71.000,00	71.000,00
08.367.0126.2.055.000	Manutencao Assist. Social		71.000,00	71.000,00
	Manutencao Assist. Social			
14.000.0000.0.000.000	Direitos da Cidadania		5.200,00	5.200,00
14.422.0000.0.000.000	Direitos Individuais, Coletivos e Difus		5.200,00	5.200,00
14.422.0122.0.000.000	PROMOCAO DA MULHER		5.200,00	5.200,00
14.422.0122.2.046.000	Manut. coorden. municipal da mulher		5.200,00	5.200,00
	Manut. coorden. municipal da mulher			
	Total Unidade Orcamentaria.....		76.200,00	76.200,00



Unidade Gestora.....: CONSOLIDADO  
Orgao.....: 08 SECRET.SAUDE E ASSIST. SOCIAL  
Unidade Orcamentaria: 08.04 FUNDO ASSIST. SOCIAL

Codigo	Especificacao	Projetos	Atividades	Oper. Especiais	Total
08.000.0000.0.000.000	Assistencia Social		263.900,00		263.900,00
08.244.0000.0.000.000	Assistencia Comunitaria		263.900,00		263.900,00
08.244.0012.0.000.000	MODERNIZAR E MANTER EQUIP. E SIST. DE INFORMATICA		17.200,00		17.200,00
08.244.0012.2.094.000	Manut. Ativi.Prot.Soc. Basica -Variavel		17.200,00		17.200,00
	Manut. Ativi.Prot.Soc. Basica -Variavel				
08.244.0126.0.000.000	MANTER A ASSISTENCIA SOCIAL		246.700,00		246.700,00
08.244.0126.2.076.000	Manutencao Atividades Fundo Assist. Social		36.800,00		36.800,00
	Manutencao Atividades Fundo Assist. Social				
08.244.0126.2.094.000	Manut. Ativi.Prot.Soc. Basica -Variavel		7.000,00		7.000,00
	Manut. Ativi.Prot.Soc. Basica -Variavel				
08.244.0126.2.178.000	Manut Atiiv,Prot. Social Basica		158.700,00		158.700,00
	Manut Atiiv,Prot. Social Basica				
08.244.0126.2.179.000	Manutencao Ativid. Gestao Social		42.200,00		42.200,00
	Manutencao Ativid. Gestao Social				
08.244.0126.2.180.000	Manut. Protecao Especial		2.000,00		2.000,00
	Manut. Protecao Especial				
	Total Unidade Orcamentaria.....		263.900,00		263.900,00
	Total do Orgao .....		4.724.930,00	200.000,00	4.924.930,00

Unidade Gestora.....: CONSOLIDADO  
Orgao.....: 09 RESERVA DE CONTINGENCIA  
Unidade Orcamentaria: 09.01 RESERVA DE CONTINGENCIA

Codigo	Especificacao	Projetos	Atividades Oper. Especiais	Total	
99.000.0000.0.000.000	Reservas	707.317,28		707.317,28	
99.999.0000.0.000.000	Reserva de Contingencia	707.317,28		707.317,28	
99.999.9999.0.000.000	Reserva de Contingencia	707.317,28		707.317,28	
99.999.9999.9.001.000	Riscos Fiscais	486.431,67		486.431,67	
	Riscos Fiscais				
99.999.9999.9.002.000	Viabilizacao da EC 86/2015	80.226,66		80.226,66	
	Viabilizacao da EC 86/2015				
99.999.9999.9.999.000	RESERVA DE CONTINGENCIA	140.658,95		140.658,95	
	RESERVA DE CONTINGENCIA				
	Total Unidade Orcamentaria.....	707.317,28		707.317,28	
	Total do Orgao .....	707.317,28		707.317,28	
	Total Geral .....	717.317,28	20.115.327,72	585.100,00	21.417.745,00

Unidade Gestora : CONSOLIDADO

Codigo	Especificacao	Projetos	Atividades	Oper. Especiais	Total
01.000.0000	Legislativa		1.317.937,72	100,00	1.318.037,72
01.031.0000	Acao Legislativa		1.317.937,72	100,00	1.318.037,72
01.031.0001	GESTAO, MANUTENCAO E SERV. ADMIN. E LEGISL. CAMARA		1.317.937,72	100,00	1.318.037,72
04.000.0000	Administracao		6.978.640,00		6.978.640,00
04.122.0000	Administracao Geral		5.954.700,00		5.954.700,00
04.122.0002	Manter Servicos e Atividades das Secretarias		4.985.850,00		4.985.850,00
04.122.0003	MANTER ATIVIDADES DA PROCURADORIA MUNICIPAL		131.250,00		131.250,00
04.122.0005	ADQUIRIR, MANT. CONSERV. VEIC. MAQ. PATRULHAS AGRICOLAS		793.700,00		793.700,00
04.122.0007	MANTER E CONSERV. OFICINA MECANICA		30.900,00		30.900,00
04.122.0011	AMPLIAR, CONSERV. READEQ PREDIOS PUBLICOS		2.200,00		2.200,00
04.122.0019	Aprefeicoamento Profissional		800,00		800,00
04.122.0101	OUVIDORIA MUNICIPAL		10.000,00		10.000,00
04.123.0000	Administracao Financeira		864.850,00		864.850,00
04.123.0002	Manter Servicos e Atividades das Secretarias		632.650,00		632.650,00
04.123.0104	FISCALIZACAO TRIBUTARIA MUNICIPAL		232.200,00		232.200,00
04.124.0000	Controle Interno		49.040,00		49.040,00
04.124.0002	Manter Servicos e Atividades das Secretarias		49.040,00		49.040,00
04.126.0000	Tecnologia da Informacao		110.050,00		110.050,00
04.126.0012	MODERNIZAR E MANTER EQUIP. E SIST. DE INFORMATICA		110.050,00		110.050,00
06.000.0000	Seguranca Publica		1.250,00		1.250,00
06.182.0000	Defesa Civil		1.250,00		1.250,00
06.182.0008	MANTER CONSELHOS MUNICIPAIS		1.250,00		1.250,00
08.000.0000	Assistencia Social		499.570,00		499.570,00
08.243.0000	Assistencia a Crianca e ao Adolescente		92.570,00		92.570,00
08.243.0008	MANTER CONSELHOS MUNICIPAIS		92.570,00		92.570,00
08.244.0000	Assistencia Comunitaria		263.900,00		263.900,00
08.244.0012	MODERNIZAR E MANTER EQUIP. E SIST. DE INFORMATICA		17.200,00		17.200,00
08.244.0126	MANTER A ASSISTENCIA SOCIAL		246.700,00		246.700,00
08.367.0000	Educacao Especial		143.100,00		143.100,00
08.367.0010	MANTER A CASA DE PASSAGEM		72.100,00		72.100,00
08.367.0126	MANTER A ASSISTENCIA SOCIAL		71.000,00		71.000,00
10.000.0000	Saude		4.312.730,00		4.312.730,00
10.122.0000	Administracao Geral		10.000,00		10.000,00
10.122.0002	Manter Servicos e Atividades das Secretarias		10.000,00		10.000,00
10.301.0000	Atencao Basica		4.264.800,00		4.264.800,00
10.301.0002	Manter Servicos e Atividades das Secretarias		2.864.500,00		2.864.500,00
10.301.0005	ADQUIRIR, MANT. CONSERV. VEIC. MAQ. PATRULHAS AGRICOLAS		130.200,00		130.200,00
10.301.0008	MANTER CONSELHOS MUNICIPAIS		8.000,00		8.000,00

Unidade Gestora : CONSOLIDADO

Codigo	Especificacao	Projetos	Atividades	Oper. Especiais	Total
10.301.0123	MANTER ATENDIMENTO A ATENCAO BASICA DE SAUDE		1.196.900,00		1.196.900,00
10.301.0125	MANTER ATENDIMENTO DE URGENCIA		65.200,00		65.200,00
10.305.0000	Vigilancia Epidemiologica		37.930,00		37.930,00
10.305.0124	MANTER PROGRAMA VIGILANCIA SAUDE		37.930,00		37.930,00
12.000.0000	Educacao		4.767.000,00		4.767.000,00
12.361.0000	Ensino Fundamental		3.761.100,00		3.761.100,00
12.361.0008	MANTER CONSELHOS MUNICIPAIS		300,00		300,00
12.361.0011	AMPLIAR, CONSERV. READEQ PREDIOS PUBLICOS		700,00		700,00
12.361.0019	Aprefeicoamento Profissional		400,00		400,00
12.361.0020	Transporte Escolar		608.200,00		608.200,00
12.361.0115	MANTER ENSINO FUNDAMENTAL		3.106.500,00		3.106.500,00
12.361.0118	MERENDA SAUDAVEL		45.000,00		45.000,00
12.365.0000	Educacao Infantil		998.900,00		998.900,00
12.365.0114	MANTER O ENSINO INFANTIL		961.900,00		961.900,00
12.365.0118	MERENDA SAUDAVEL		37.000,00		37.000,00
12.367.0000	Educacao Especial		7.000,00		7.000,00
12.367.0118	MERENDA SAUDAVEL		7.000,00		7.000,00
13.000.0000	Cultura	10.000,00	39.000,00		49.000,00
13.392.0000	Difusao Cultural	10.000,00	39.000,00		49.000,00
13.392.0015	Promocao de Desporte e Cultura	10.000,00	39.000,00		49.000,00
14.000.0000	Direitos da Cidadania		5.200,00		5.200,00
14.422.0000	Direitos Individuais, Coletivos e Difusos		5.200,00		5.200,00
14.422.0122	PROMOCAO DA MULHER		5.200,00		5.200,00
15.000.0000	Urbanismo		1.524.500,00		1.524.500,00
15.451.0000	Infra-estrutura Urbana		1.170.000,00		1.170.000,00
15.451.0103	SENEAMENTO PARA O FUTURO		104.200,00		104.200,00
15.451.0105	VIAS PUBLICA, PRACAS, PARQUES E JARDINS		1.065.800,00		1.065.800,00
15.452.0000	Servicos Urbanos		354.500,00		354.500,00
15.452.0107	CONSERVACAO E MANUTENCAO RODOVIAS		10.000,00		10.000,00
15.452.0108	MANTER CEMITERIO MUNICIPAL		244.500,00		244.500,00
15.452.0109	CIDADE LIMPA		100.000,00		100.000,00
16.000.0000	Habitacao		31.700,00		31.700,00
16.482.0000	Habitacao Urbana		31.700,00		31.700,00
16.482.0106	MORADIA DIGNA		31.700,00		31.700,00
18.000.0000	Gestao Ambiental		101.900,00		101.900,00
18.541.0000	Preservacao e Conservacao Ambiental		101.900,00		101.900,00
18.541.0112	MANTER O MEIO AMBIENTE		101.900,00		101.900,00
20.000.0000	Agricultura		302.600,00		302.600,00
20.605.0000	Abastecimento		172.000,00		172.000,00
20.605.0110	ASSISTENCIA AO PRODUTOR RURAL		172.000,00		172.000,00
20.608.0000	Promocao da Producao Agropecuaria		130.600,00		130.600,00
20.608.0005	ADQUIRIR, MANT. CONSERV. VEIC. MAQ. PATRULHAS AGRICOLAS		130.600,00		130.600,00

Unidade Gestora : CONSOLIDADO

Codigo	Especificacao	Projetos	Atividades	Oper. Especiais	Total
23.000.0000	Comercio e Servicos		106.400,00		106.400,00
23.691.0000	Promocao Comercial		15.400,00		15.400,00
23.691.0113	PROMOCAO DA INDUSTRIA E COMERCIO		15.400,00		15.400,00
23.695.0000	Turismo		91.000,00		91.000,00
23.695.0013	Manter CONDEC		91.000,00		91.000,00
26.000.0000	Transporte		85.000,00		85.000,00
26.782.0000	Transporte Rodoviario		85.000,00		85.000,00
26.782.0107	CONSERVACAO E MANUTENCAO RODOVIAS		85.000,00		85.000,00
27.000.0000	Desporto e Lazer		41.900,00		41.900,00
27.812.0000	Desporto Comunitario		41.900,00		41.900,00
27.812.0015	Promocao de Desporto e Cultura		41.900,00		41.900,00
28.000.0000	Encargos Especiais			585.000,00	585.000,00
28.843.0000	Servico da Divida Interna			140.000,00	140.000,00
28.846.0000	Outros Encargos Especiais			445.000,00	445.000,00
28.846.0002	Manter Servicos e Atividades das Secretarias			220.000,00	220.000,00
28.846.0016	Subvencoes			25.000,00	25.000,00
28.846.0123	MANTER ATENDIMENTO A ATENCAO BASICA DE SAUDE			200.000,00	200.000,00
99.000.0000	Reservas				707.317,28
99.999.0000	Reserva de Contingencia				707.317,28
99.999.9999	Reserva de Contingencia				707.317,28
	Total .....	10.000,00	20.115.327,72	585.100,00	21.417.745,00

Unidade Gestora : CONSOLIDADO

Codigo	Especificacao	Ordinario	Vinculado	Total
01.000.0000	Legislativa	1.318.037,72		1.318.037,72
01.031.0000	Acao Legislativa	1.318.037,72		1.318.037,72
01.031.0001	GESTAO, MANUTENCAO E SERV. ADMIN. E LEGISL. CAMARA	1.318.037,72		1.318.037,72
04.000.0000	Administracao	6.978.640,00		6.978.640,00
04.122.0000	Administracao Geral	5.954.700,00		5.954.700,00
04.122.0002	Manter Servicos e Atividades das Secretarias	4.985.850,00		4.985.850,00
04.122.0003	MANTER ATIVIDADES DA PROCURADORIA MUNICIPAL	131.250,00		131.250,00
04.122.0005	ADQUIRIR, MANT. CONSERV. VEIC. MAQ. PATRULHAS AGRICOLAS	793.700,00		793.700,00
04.122.0007	MANTER E CONSERV. OFICINA MECANICA	30.900,00		30.900,00
04.122.0011	AMPLIAR, CONSERV. READEQ PREDIOS PUBLICOS	2.200,00		2.200,00
04.122.0019	Aprefeicoamento Profissional	800,00		800,00
04.122.0101	OUVIDORIA MUNICIPAL	10.000,00		10.000,00
04.123.0000	Administracao Financeira	864.850,00		864.850,00
04.123.0002	Manter Servicos e Atividades das Secretarias	632.650,00		632.650,00
04.123.0104	FISCALIZACAO TRIBUTARIA MUNICIPAL	232.200,00		232.200,00
04.124.0000	Controle Interno	49.040,00		49.040,00
04.124.0002	Manter Servicos e Atividades das Secretarias	49.040,00		49.040,00
04.126.0000	Tecnologia da Informacao	110.050,00		110.050,00
04.126.0012	MODERNIZAR E MANTER EQUIP. E SIST. DE INFORMATICA	110.050,00		110.050,00
06.000.0000	Seguranca Publica	1.250,00		1.250,00
06.182.0000	Defesa Civil	1.250,00		1.250,00
06.182.0008	MANTER CONSELHOS MUNICIPAIS	1.250,00		1.250,00
08.000.0000	Assistencia Social	283.070,00	216.500,00	499.570,00
08.243.0000	Assistencia a Crianca e ao Adolescente	92.570,00		92.570,00
08.243.0008	MANTER CONSELHOS MUNICIPAIS	92.570,00		92.570,00
08.244.0000	Assistencia Comunitaria	52.400,00	211.500,00	263.900,00
08.244.0012	MODERNIZAR E MANTER EQUIP. E SIST. DE INFORMATICA	17.200,00		17.200,00
08.244.0126	MANTER A ASSISTENCIA SOCIAL	35.200,00	211.500,00	246.700,00
08.367.0000	Educacao Especial	138.100,00	5.000,00	143.100,00
08.367.0010	MANTER A CASA DE PASSAGEM	67.100,00	5.000,00	72.100,00
08.367.0126	MANTER A ASSISTENCIA SOCIAL	71.000,00		71.000,00
10.000.0000	Saude	266.500,00	4.046.230,00	4.312.730,00
10.122.0000	Administracao Geral	10.000,00		10.000,00
10.122.0002	Manter Servicos e Atividades das Secretarias	10.000,00		10.000,00
10.301.0000	Atencao Basica	256.500,00	4.008.300,00	4.264.800,00
10.301.0002	Manter Servicos e Atividades das Secretarias	50.000,00	2.814.500,00	2.864.500,00
10.301.0005	ADQUIRIR, MANT. CONSERV. VEIC. MAQ. PATRULHAS AGRICOLAS		130.200,00	130.200,00
10.301.0008	MANTER CONSELHOS MUNICIPAIS		8.000,00	8.000,00

Unidade Gestora : CONSOLIDADO

Codigo	Especificacao	Ordinario	Vinculado	Total
10.301.0123	MANTER ATENDIMENTO A ATENCAO BASICA DE SAUDE	206.500,00	990.400,00	1.196.900,00
10.301.0125	MANTER ATENDIMENTO DE URGENCIA		65.200,00	65.200,00
10.305.0000	Vigilancia Epidemiologica		37.930,00	37.930,00
10.305.0124	MANTER PROGRAMA VIGILANCIA SAUDE		37.930,00	37.930,00
12.000.0000	Educacao	72.000,00	4.695.000,00	4.767.000,00
12.361.0000	Ensino Fundamental	15.000,00	3.746.100,00	3.761.100,00
12.361.0008	MANTER CONSELHOS MUNICIPAIS		300,00	300,00
12.361.0011	AMPLIAR, CONSERV. READEQ PREDIOS PUBLICOS		700,00	700,00
12.361.0019	Aprefeicoamento Profissional		400,00	400,00
12.361.0020	Transporte Escolar		608.200,00	608.200,00
12.361.0115	MANTER ENSINO FUNDAMENTAL		3.106.500,00	3.106.500,00
12.361.0118	MERENDA SAUDEL	15.000,00	30.000,00	45.000,00
12.365.0000	Educacao Infantil	55.000,00	943.900,00	998.900,00
12.365.0114	MANTER O ENSINO INFANTIL	40.000,00	921.900,00	961.900,00
12.365.0118	MERENDA SAUDEL	15.000,00	22.000,00	37.000,00
12.367.0000	Educacao Especial	2.000,00	5.000,00	7.000,00
12.367.0118	MERENDA SAUDEL	2.000,00	5.000,00	7.000,00
13.000.0000	Cultura	49.000,00		49.000,00
13.392.0000	Difusao Cultural	49.000,00		49.000,00
13.392.0015	Promocao de Desporte e Cultura	49.000,00		49.000,00
14.000.0000	Direitos da Cidadania	5.200,00		5.200,00
14.422.0000	Direitos Individuais, Coletivos e Difusos	5.200,00		5.200,00
14.422.0122	PROMOCAO DA MULHER	5.200,00		5.200,00
15.000.0000	Urbanismo	1.311.300,00	213.200,00	1.524.500,00
15.451.0000	Infra-estrutura Urbana	956.800,00	213.200,00	1.170.000,00
15.451.0103	SENEAMENTO PARA O FUTURO		104.200,00	104.200,00
15.451.0105	VIAS PUBLICA, PRACAS, PARQUES E JARDINS	956.800,00	109.000,00	1.065.800,00
15.452.0000	Servicos Urbanos	354.500,00		354.500,00
15.452.0107	CONSERVACAO E MANUTENCAO RODOVIAS	10.000,00		10.000,00
15.452.0108	MANTER CEMITERIO MUNICIPAL	244.500,00		244.500,00
15.452.0109	CIDADE LIMPA	100.000,00		100.000,00
16.000.0000	Habitacao	31.700,00		31.700,00
16.482.0000	Habitacao Urbana	31.700,00		31.700,00
16.482.0106	MORADIA DIGNA	31.700,00		31.700,00
18.000.0000	Gestao Ambiental	101.900,00		101.900,00
18.541.0000	Preservacao e Conservacao Ambiental	101.900,00		101.900,00
18.541.0112	MANTER O MEIO AMBIENTE	101.900,00		101.900,00
20.000.0000	Agricultura	282.600,00	20.000,00	302.600,00
20.605.0000	Abastecimento	152.000,00	20.000,00	172.000,00
20.605.0110	ASSISTENCIA AO PRODUTOR RURAL	152.000,00	20.000,00	172.000,00
20.608.0000	Promocao da Producao Agropecuaria	130.600,00		130.600,00
20.608.0005	ADQUIRIR, MANT. CONSERV. VEIC. MAQ. PATRULHAS AGRICOLAS	130.600,00		130.600,00

Unidade Gestora : CONSOLIDADO

Codigo	Especificacao	Ordinario	Vinculado	Total
23.000.0000	Comercio e Servicos	65.400,00	41.000,00	106.400,00
23.691.0000	Promocao Comercial	15.400,00		15.400,00
23.691.0113	PROMOCAO DA INDUSTRIA E COMERCIO	15.400,00		15.400,00
23.695.0000	Turismo	50.000,00	41.000,00	91.000,00
23.695.0013	Manter CONDEC	50.000,00	41.000,00	91.000,00
26.000.0000	Transporte	85.000,00		85.000,00
26.782.0000	Transporte Rodoviario	85.000,00		85.000,00
26.782.0107	CONSERVACAO E MANUTENCAO RODOVIAS	85.000,00		85.000,00
27.000.0000	Desporto e Lazer	31.900,00	10.000,00	41.900,00
27.812.0000	Desporto Comunitario	31.900,00	10.000,00	41.900,00
27.812.0015	Promocao de Desporto e Cultura	31.900,00	10.000,00	41.900,00
28.000.0000	Encargos Especiais	385.000,00	200.000,00	585.000,00
28.843.0000	Servico da Divida Interna	140.000,00		140.000,00
28.846.0000	Outros Encargos Especiais	245.000,00	200.000,00	445.000,00
28.846.0002	Manter Servicos e Atividades das Secretarias	220.000,00		220.000,00
28.846.0016	Subvencoes	25.000,00		25.000,00
28.846.0123	MANTER ATENDIMENTO A ATENCAO BASICA DE SAUDE		200.000,00	200.000,00
99.000.0000	Reservas	707.317,28		707.317,28
99.999.0000	Reserva de Contingencia	707.317,28		707.317,28
99.999.9999	Reserva de Contingencia	707.317,28		707.317,28
	Total .....	11.975.815,00	9.441.930,00	21.417.745,00



Unidade Gestora : CONSOLIDADO

Orgao	Funcao	Despesa Fixada	Total
01	CAMARA MUNICIPAL		
	01 Legislativa	1.318.037,72	1.318.037,72
02	GABINETE DO PREFEITO		
	04 Administracao	859.590,00	
	06 Seguranca Publica	0,00	
	08 Assistencia Social	92.570,00	952.160,00
03	SECRET. GOV, PLANEJ.TURIS. IND. E COMERC		
	04 Administracao	841.150,00	
	23 Comercio e Servicos	15.400,00	856.550,00
04	SECRETARIA DE FAZENDA		
	04 Administracao	1.024.900,00	
	06 Seguranca Publica	1.250,00	
	28 Encargos Especiais	360.000,00	1.386.150,00
05	SECRETARIA DE OBRAS, TRANSP. E SERV. URB		
	04 Administracao	2.836.600,00	
	15 Urbanismo	1.524.500,00	
	16 Habitacao	31.700,00	
	26 Transporte	85.000,00	4.477.800,00
06	SEC. .AGRO.DESENV.RURAL,M.AMB..PESCA,COOP		
	04 Administracao	809.700,00	
	18 Gestao Ambiental	101.900,00	
	20 Agricultura	302.600,00	1.214.200,00
07	SECRET.EDUCACAO, CULTURA, DESP.TURISMO		
	04 Administracao	606.700,00	
	12 Educacao	4.767.000,00	
	13 Cultura	49.000,00	
	23 Comercio e Servicos	91.000,00	
	27 Desporto e Lazer	41.900,00	
	28 Encargos Especiais	25.000,00	5.580.600,00
08	SECRET.SAUDE E ASSIST. SOCIAL		
	08 Assistencia Social	407.000,00	
	10 Saude	4.312.730,00	
	14 Direitos da Cidadania	5.200,00	
	28 Encargos Especiais	200.000,00	4.924.930,00
09	RESERVA DE CONTINGENCIA		
	99 Reservas	707.317,28	707.317,28

Unidade Gestora : CONSOLIDADO

## ----- Resumo -----

Funcao	Despesa Fixada
01 Legislativa	1.318.037,72
04 Administracao	6.978.640,00
06 Seguranca Publica	1.250,00
08 Assistencia Social	499.570,00
10 Saude	4.312.730,00
12 Educacao	4.767.000,00
13 Cultura	49.000,00
14 Direitos da Cidadania	5.200,00
15 Urbanismo	1.524.500,00
16 Habitacao	31.700,00
18 Gestao Ambiental	101.900,00
20 Agricultura	302.600,00
23 Comercio e Servicos	106.400,00
26 Transporte	85.000,00
27 Desporto e Lazer	41.900,00
28 Encargos Especiais	585.000,00
99 Reservas	707.317,28
Total Geral .....	21.417.745,00

Unidade Gestora: Prefeitura Municipal de Manoel Viana

Fonte de Recursos	Receita	Previsão	Arrecadado Desp.	Dot. Inicial	Dot. Atualizada	Liberação	Empenhado Mes	Empenhado Ano	Em Liquidação	Liquidação	Pago
1 Recurso Livre - Administracao D	11.810.252,47	0,00	0,00	10.180.727,28	10.180.727,28	0,00	0,00	0,00	0,00	0,00	0,00
20 MDE - Manutencao e Desenvolvtme	1.318.859,50	0,00	0,00	1.435.700,00	1.435.700,00	0,00	0,00	0,00	0,00	0,00	0,00
31 FUNDEB (a partir de 01/01/2007	2.633.521,22	0,00	0,00	2.641.500,00	2.641.500,00	0,00	0,00	0,00	0,00	0,00	0,00
40 ASFS - Acoes de Servicos Public	3.525.997,38	0,00	0,00	3.281.400,00	3.281.400,00	0,00	0,00	0,00	0,00	0,00	0,00
1008 SALARIO EDUCACAO - FEDERAL	229.240,00	0,00	0,00	255.000,00	255.000,00	0,00	0,00	0,00	0,00	0,00	0,00
1011 P N A E - CRECHE	2.980,00	0,00	0,00								
1012 F E P	85.860,80	0,00	0,00	139.200,00	139.200,00	0,00	0,00	0,00	0,00	0,00	0,00
1013 TRANSPORTE ESCOLAR - ESTADO	256.748,80	0,00	0,00	304.800,00	304.800,00	0,00	0,00	0,00	0,00	0,00	0,00
1015 FUNDO MEIO AMBIENTE	17.401,40	0,00	0,00	79.900,00	79.900,00	0,00	0,00	0,00	0,00	0,00	0,00
1055 Fundo CONDICAV	1.146,20	0,00	0,00	5.000,00	5.000,00	0,00	0,00	0,00	0,00	0,00	0,00
1056 P N A E	0,00	0,00	0,00								
1058 Convenio PNAT	46.056,40	0,00	0,00	40.000,00	40.000,00	0,00	0,00	0,00	0,00	0,00	0,00
1060 Cota Parte C I D E	28.446,60	0,00	0,00	30.000,00	30.000,00	0,00	0,00	0,00	0,00	0,00	0,00
1061 Salario Educacao Estado	0,00	0,00	0,00	1.000,00	1.000,00	0,00	0,00	0,00	0,00	0,00	0,00
1070 FUNDEA	20.840,00	0,00	0,00	20.000,00	20.000,00	0,00	0,00	0,00	0,00	0,00	0,00
1076 Producao Mineral -CEFEM	41.873,81	0,00	0,00	44.000,00	44.000,00	0,00	0,00	0,00	0,00	0,00	0,00
1078 Repasse IGM - BOLSA FAMILIA	17.880,72	0,00	0,00	25.600,00	25.600,00	0,00	0,00	0,00	0,00	0,00	0,00

Unidade Gestora: Prefeitura Municipal de Manoel Viana

Fonte de Recursos	Receita	Previsão	Arrecadado Desp.	Dot. Inicial	Dot. Atualizada	Liberação	Empenhado Mes	Empenhado Ano	Em Liquidacao	Liquidado	Pago
1079 Fundo Desporto		2.292,40	0,00	10.000,00	10.000,00	0,00	0,00	0,00	0,00	0,00	0,00
1080 Fundo Turismo		16.672,00	0,00	41.000,00	41.000,00	0,00	0,00	0,00	0,00	0,00	0,00
1081 Alienacao Bens Recursos ASPs		0,00	0,00								
1089 Alienacao Bens - Recurso MDE		0,00	0,00								
1099 FEAS - ESTADUAL		21.777,80	0,00	36.800,00	36.800,00	0,00	0,00	0,00	0,00	0,00	0,00
1117 CRAS		75.024,00	0,00	50.100,00	50.100,00	0,00	0,00	0,00	0,00	0,00	0,00
1118 SCV-Serv. Communt. Fortalec. V		112.536,00	0,00	106.700,00	106.700,00	0,00	0,00	0,00	0,00	0,00	0,00
1125 IGD-SUAS		10.211,60	0,00	16.500,00	16.500,00	0,00	0,00	0,00	0,00	0,00	0,00
1132 Programa Creche Manutencao		0,00	0,00								
1140 FUNDO MERCOMIX		0,00	0,00								
1141 FUNDOBOM - BOMBEIROS		11.566,20	0,00	1.250,00	1.250,00	0,00	0,00	0,00	0,00	0,00	0,00
1146 MANUT. EDUC. INFANTIL-APLIC. DIR		0,00	0,00								
1147 Programa Est. Passe Livre Estud		0,00	0,00								
1150 TRNSF. ENDE-BRASIL CARINHOSO		0,00	0,00	1.000,00	1.000,00	0,00	0,00	0,00	0,00	0,00	0,00
1163 Repasse Defesa Civil=Sit. Emerg		0,00	0,00								
1164 C I P		118.058,60	0,00	96.000,00	96.000,00	0,00	0,00	0,00	0,00	0,00	0,00
1168 Piso Variavel Alta Complexidade		0,00	0,00	2.000,00	2.000,00	0,00	0,00	0,00	0,00	0,00	0,00

Fonte de Recursos	Receita	Previsto	Arrecadado Desp.	Dot. Inicial	Dot. Atualizada	Liberado	Empenhado Mes	Empenhado Ano	Em Liquidacao	Liquidado	Pago
1172 Conv. FPE 378/16 - Cons. Popul -		0,00	0,00								
1173 Fundo Assistencia Social				26.200,00	26.200,00	0,00	0,00	0,00	0,00	0,00	0,00
1174 Consulta Popular FPE 532/2016		0,00	0,00								
1175 Convênio FPE 2248/2015		0,00	0,00								
1177 Convênio 841331/2016		0,00	0,00								
1180 Programa PAR-TD-FNDE-AQUIS.MOBI		0,00	0,00								
1182 Cons. Popular FPE 1838/17 - COR		0,00	0,00								
1184 PAR Implementacao DCNS		0,00	0,00								
2022 P N A E - ENS. FUNDAMENTAL		29.690,00	0,00	30.000,00	30.000,00	0,00	0,00	0,00	0,00	0,00	0,00
2023 P N A E - PRE ESCOLA		20.784,00	0,00	22.000,00	22.000,00	0,00	0,00	0,00	0,00	0,00	0,00
2024 P N A E - ED. ESPECIAL		5.940,00	0,00	5.000,00	5.000,00	0,00	0,00	0,00	0,00	0,00	0,00
4011 Atencao Basica - PIES / Nucleo		95.822,32	0,00	271.000,00	271.000,00	0,00	0,00	0,00	0,00	0,00	0,00
4040 Verao Gauchó		0,00	0,00								
4050 Farmacia Basica / Plantas Medic		32.666,70	0,00	40.000,00	40.000,00	0,00	0,00	0,00	0,00	0,00	0,00
4080 PACS - RS		15.244,46	0,00	15.000,00	15.000,00	0,00	0,00	0,00	0,00	0,00	0,00
4090 ESF / NASF / ESF Quiombola / E		52.266,72	0,00	71.000,00	71.000,00	0,00	0,00	0,00	0,00	0,00	0,00
4110 Saude Bucal - RS		32.666,70	0,00	24.000,00	24.000,00	0,00	0,00	0,00	0,00	0,00	0,00

Fonte de Recursos	Receita	Previsto	Arrecadado Desp.	Dot. Inicial	Dot. Atualizada	Liberrado	Empenhado Mes	Empenhado Ano	Em Liquidacao	Liquidado	Pago
4160 PIM - Primeira Infancia Melhor		0,00	0,00	4.000,00	4.000,00	0,00	0,00	0,00	0,00	0,00	0,00
4190 Vigilancia em Saude / Laborator		0,00	0,00								
4278 Aquisicao Equipamentos e Materi		0,00	0,00								
4292 Aquisicao de Veiculos		0,00	0,00								
4500 ATENCAO BASICA		0,00	0,00								
4510 PAB Fixo / Telessaude / Acolhi		235.700,40	0,00	280.000,00	280.000,00	0,00	0,00	0,00	0,00	0,00	0,00
4520 ESF - Saude da Familia / Saude		143.170,80	0,00	187.500,00	187.500,00	0,00	0,00	0,00	0,00	0,00	0,00
4521 PMAQ - Programa de Melhorias do		51.058,00	0,00	40.200,00	40.200,00	0,00	0,00	0,00	0,00	0,00	0,00
4530 PACS - Agente Com. de Saude -		201.106,00	0,00	125.700,00	125.700,00	0,00	0,00	0,00	0,00	0,00	0,00
4540 Saude Bucal - BR		29.176,00	0,00	30.000,00	30.000,00	0,00	0,00	0,00	0,00	0,00	0,00
4590 Limite financeiro da Media e AI		0,00	0,00	5.000,00	5.000,00	0,00	0,00	0,00	0,00	0,00	0,00
4710 Limite financeiro da Vigilancia		35.949,00	0,00	37.930,00	37.930,00	0,00	0,00	0,00	0,00	0,00	0,00
4770 Assistencia Farmaceutica		31.260,00	0,00	40.000,00	40.000,00	0,00	0,00	0,00	0,00	0,00	0,00
4931 Aquisicao de Equipamentos e Mat		0,00	0,00								
4936 Aquisicao de Veiculos		0,00	0,00								
4957 Estruturacao da Rede de Servico		0,00	0,00								
4996 Contr.Reforma ou Ampliacao de		0,00	0,00								
Total Geral		21.417.745,00	0,00	20.099.707,28	20.099.707,28	0,00	0,00	0,00	0,00	0,00	0,00




PRONIM CP - Emissao: 13/11/2018 as 10h37min - Duracao: 0h01m06seg (9)

Unidade Gestora: Prefeitura Municipal de Manoel Viana

Fonte de Recursos	Receita	Previsto	Arrecadado Desp.	Dot. Inicial	Dot. Atualizada	Debitos	Liberado	Empenhado Mes	Empenhado Ano	Em Liquidacao	Liquidado	Pago
			Saldo Inicial					Creditos	Saldo Final			
Total Geral De Bancos .....			0,00			0,00		0,00	0,00			



## ATA 007/2018

Aos vinte e sete dias do mês de setembro do ano de dois mil e dezoito, às dez horas, reuniram-se neste Poder Legislativo para Audiência Pública para a aprovação das Metas Fiscais do segundo quadrimestre do ano de dois mil e dezoito, presentes o secretário de governo Gilberto Martins, Silvia Stivanin Monteiro Contador de Prefeitura Municipal, o vereador Elói Elói, a Secretária de Educação Ana Margaret, iniciando com o resultado primário R\$ 985.458,00, resultado nominal foi de R\$ - 1.186.139,97, a receita realizada do mês de agosto, que no mês de janeiro e agosto foi de R\$ 15.104.984,87, o resultado orçamentário foi de R\$ 985.458,00, despesas com manutenção e desenvolvimento de ensino R\$ 3.255.647,48, das despesas com saúde R\$ 2.678.541,67, conclusão: Os resultados apresentados permitem concluir que as metas de arrecadação e o limite de gastos estabelecidos na programação financeira foram atendidos, evidenciando, assim, o atingimento das metas fiscais de resultado primário e resultado nominal estabelecidos, bem como para o atendimento dos requisitos de lei de responsabilidade Fiscal. Nada mais havendo a tratar, encerra a presente ata que vai assinada por todos os presentes. Dulineia D. Dornelles,  Silvia Monteiro  

## Ata 008/2018

Aos vinte e seis dias do mês de novembro do ano de dois mil e dezoito, às nove horas, reuniram-se neste Poder Legislativo, na plenária deste Casa, para Audiência Pública, referente a "Estima e Receita e Fixa a Despesa do Município de Manoel Viana para o Exercício Financeiro de 2019", reuniram-se os membros da Comissão de Economia, Previdência Mariana Porto, Relator Elói Scherer, Vogel Alexandre Bolpo, presentes o Vereador Valdir Witt, Secretário de Governo 