



ESTADO DO RIO GRANDE DO SUL

Prefeitura Municipal de Manoel Viana

LEI Nº: 2517, DE 05 DE DEZEMBRO DE 2017.

“Estima a Receita e Fixa a Despesa do Município de Manoel Viana para o Exercício Financeiro de 2018”.

O PREFEITO MUNICIPAL, faço saber, em disposto no artigo 56, da Lei Orgânica Municipal, que a Câmara Municipal aprovou e eu Sanciono e Promulgo a presente Lei.

CAPÍTULO I

DISPOSIÇÕES PRELIMINARES

Art. 1º Esta Lei estima a Receita e fixa a Despesa do Município para o exercício financeiro de 2018, compreendendo:

I – o Orçamento Fiscal, referente aos Poderes do Município, seus fundos, órgãos e entidades da Administração Pública Municipal Direta;

II – o Orçamento da Seguridade Social, abrangendo todas as entidades e órgãos da Administração Direta.

CAPÍTULO II

DO ORÇAMENTO FISCAL E DA SEGURIDADE SOCIAL

Seção I

Da Estimativa da Receita

Art. 2º A Receita Orçamentária é estimada, no mesmo valor da Despesa, em R\$ **20.554.458,00** (Vinte milhões quinhentos e cinquenta e quatro mil quatrocentos e cinquenta e oito reais).

Art. 3º A estimativa da receita por Categoria Econômica, segundo a origem dos recursos, será realizada com base no produto do que for arrecadado, na forma da legislação vigente e de acordo com o seguinte desdobramento:

**PREFEITURA MUNICIPAL
DE MANOEL VIANA**

CERTIFICO, que a presente

_____ esteve

afixada no mural de publicações em 05/12/2017 a 20/12/2017

Conforme Art. 93 da Lei orgânica do Município.

SEP 97.640 – 000 – Fones: (55) 3256 – 1140 – 1160
Gabinete da Prefeita 3256- 1122



ESTADO DO RIO GRANDE DO SUL
Prefeitura Municipal de Manoel Viana

ESPECIFICAÇÃO	TOTAL
1 – RECEITAS CORRENTES	23.948.588,00
Receita Tributária	1.685.665,00
Receita de Contribuições	180.400,00
Receita Patrimonial	9.000,00
Transferências Correntes	21.830.713,00
Outras Receitas Correntes	242.810,00

2 – RECEITAS DE CAPITAL	0,00
Outras Receitas de Capital	-
	-
9 – DEDUÇÕES DA RECEITA CORRENTE	3.394.130,00
TOTAL	20.554.458,00



ESTADO DO RIO GRANDE DO SUL

Prefeitura Municipal de Manoel Viana

Seção II

Da Fixação da Despesa

Art. 4º A Despesa Orçamentária, no mesmo valor da Receita Orçamentária, é fixada em 20.544.458,00 (Vinte milhões quinhentos e quarenta e quatro mil quatrocentos e cinquenta e oito reais).

I – no Orçamento Fiscal, em R\$ 15.644,144,04 (quinze milhões seiscentos e quarenta e quatro mil reais e quatro centavos);

II – no Orçamento da Seguridade Social, em R\$ 4.908,313,96 (quatro milhões novecentos e oito mil reais e noventa e seis centavos);

Art. 5º A despesa total fixada apresenta o seguinte desdobramento:

GRUPO DE DESPESA	TOTAL
3. DESPESAS CORRENTES	19.302.318,00
3.1 – Pessoal e Encargos Sociais	11.946.443,30
3.3 – Outras Despesas Correntes	7.355.874,70
4. DESPESAS DE CAPITAL	581.140,00
4.1 – Investimentos	252.940,00
4.3 – Amortização da Dívida	328.200,00
RESERVA DE CONTINGÊNCIA	671.000,00
TOTAL	20.554.458,00

Art. 6º Integram esta Lei, nos termos do art. 8º, da Lei Municipal nº: 2.512/2017, que dispõe sobre as Diretrizes Orçamentárias para o Exercício Financeiro de 2018, os anexos contendo



ESTADO DO RIO GRANDE DO SUL

Prefeitura Municipal de Manoel Viana

os quadros orçamentários e demonstrativos das Receitas e Despesas, a programação de trabalho das unidades orçamentárias e o detalhamento dos créditos orçamentários.

Seção III

Da Autorização para Abertura de Créditos Suplementares

Art. 7º Ficam os Poderes Executivo e Legislativo autorizados a abrir, em seus orçamentos, créditos suplementares, até o limite de 20% (vinte por cento) da despesa total fixada para cada poder, compreendendo operações intra orçamentárias, com a finalidade de suprir insuficiências de dotações orçamentárias, respeitadas o disposto no art. 21, da Lei de Diretrizes Orçamentárias e os termos da Lei Federal nº: 4.320, de 1964, mediante a utilização de recursos provenientes de:

- I – anulação parcial ou total de dotações do respectivo poder;
- II – incorporação de superávit e/ou saldo financeiro disponível do exercício anterior, efetivamente apurados em balanço; e
- III – excesso de arrecadação.

Parágrafo único. No caso do Poder Legislativo, a abertura de créditos suplementares com base no limite de que trata o “caput” deste artigo, somente poderá ocorrer mediante ato próprio da Mesa Diretora da Câmara quando, para sua cobertura, forem indicados os recursos referidos no inciso I.

Art. 8º O limite autorizado no artigo anterior não será onerado quando o crédito suplementar se destinar a atender:

- I – insuficiências de dotações do Grupo de Natureza da Despesa 1 — Pessoal e Encargos Sociais, mediante a utilização de recursos oriundos de anulação de despesas consignadas ao mesmo grupo;
- II – pagamento de despesas decorrentes de precatórios judiciais, amortização, juros e encargos da dívida;
- III – despesas financiadas com recursos provenientes de operações de crédito, alie-



2517

ESTADO DO RIO GRANDE DO SUL

Prefeitura Municipal de Manoel Viana

Art. 9º A utilização das dotações com origem de recursos provenientes de transferências voluntárias, operações de crédito e alienação de bens fica limitada aos efetivos recursos.

Art. 10. Fica o Poder Executivo autorizado a realizar operações de crédito por antecipação de receita, com a finalidade de manter o equilíbrio orçamentário-financeiro do Município, observados os preceitos legais aplicáveis à matéria.

Art. 11. Obedecidas às disposições da Lei de Diretrizes Orçamentárias, as transferências financeiras destinadas à Câmara Municipal serão disponibilizadas até o dia 20 de cada mês.

Art. 12. O Prefeito Municipal, no âmbito do Poder Executivo, e nos termos do que dispuser a Lei de Diretrizes Orçamentárias, poderá adotar mecanismos para utilização das dotações, de forma a compatibilizar as despesas à efetiva realização das receitas.

Art. 13. Ficam automaticamente atualizados, com base nos valores desta Lei, o montante das receitas, despesas, resultado primário e resultado nominal previstos nos demonstrativos referidos nos incisos I, II e III do art. 1º da Lei Municipal nº: 2512/2017, que dispõe sobre as Diretrizes Orçamentárias para o exercício financeiro de 2018, em conformidade com o disposto no Parágrafo único do mesmo artigo.

Art. 14 - Esta Lei entra em vigor na data de sua publicação.

Manoel Viana, RS, 05 de dezembro de 2017.


Jorge Gustavo Costa Medeiros
Prefeito Municipal

Registre-se e Publique-se


Gilberto Vieira Martins

Secretário de Governo, Planejamento, Indústria e Comércio



ESTADO DO RIO GRANDE DO SUL
Prefeitura Municipal de Manoel Viana

JUSTIFICATIVA:

Senhora Presidente,

Senhores Vereadores.

O presente Projeto de Lei versa sobre a Peça Orçamentária para o Exercício Financeiro e Orçamentário do Município de Manoel Viana de 2018, onde o mesmo “Estima as Receitas e Fixa as Despesas”.

As ações aprovadas para o exercício de 2018 contidas no PPA e conseqüentemente na LDO, já aprovadas por essa Casa Legislativa, adequando as receitas previstas e fixando o custo para o desenvolvimento das atividades estão previstas na referida Peça Orçamentária, bem como foram apreciadas pelos seus respectivos Conselhos Deliberativos (Conselho de Educação, Conselho de Saúde e Conselho de Assistência Social) constantes nas Atas em anexo.

Na certeza do pleno acolhimento e apreciação favorável ao referido Projeto de Lei, pelos nobres Vereadores dessa Casa Legislativa.

O Poder Executivo esta plenamente a disposição desta Colenda Casa Legislativa, para prestar os esclarecimentos necessários caso houver dúvidas.


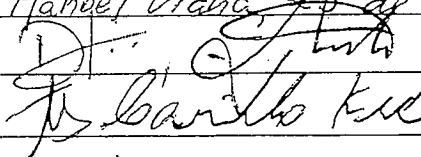

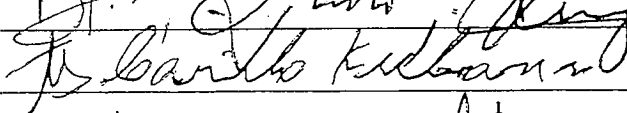
Atenciosamente,

Manoel Viana, RS, 05 de dezembro de 2017.


Jorge Gustavo Costa Medeiros
Prefeito Municipal

Ata nº 001/2017


4

Às vinte e três dias do mês de agosto de dois mil e dezessete, na plenária da câmara de vereadores de Manoel Viana, reuniram-se membros do executivo municipal, representantes do legislativo municipal, membros da sociedade dos mais variados setores populares, para participarem da audiência pública de apresentação e debate da elaboração da Lei Diretriz Orçamentária - LDO para o exercício de 2018. Os trabalhos foram abertos pelo senhor secretário da Fazenda Gilberto Martins, após passou a apresentação da LDO, oportunizou a todos que se manifesta-se, como sugestões não houve manifestação. Os presentes aprovaram a LDO, nos termos apresentados. Nada mais a tratar após lida e achada conforme a presente ata, vai, digo, foi assinada por mim e os demais presentes. Manoel Viana, 23 de agosto de 2017 Ana Margaret D. Higotto,   e Luciano Alves,  e Barilo Kuban 

Ata nº 002/2017


Às vinte e três dias do mês de novembro de dois mil e dezessete, na plenária da câmara de vereadores de Manoel Viana, reuniram-se membros do executivo municipal, representantes do legislativo municipal, membros da sociedade civil dos mais variados setores populares, para participarem da audiência pública de apresentação e debate da elaboração da Lei Orçamentária Anual - LOA para o exercício 2018, digo, dois mil e dezoito. Os trabalhos foram abertos pelo senhor secretário da Fazenda, Gilberto Martins, após o senhor Manoel passou a apresentação LOA, oportunizou a todos que se manifesta-se com sugestões, não houve proposta de alterações no âmbito do pré-projeto. Os presentes aprovaram a LDO, nos termos apresentados. A presente ata foi assinada, digo nada mais a tratar após lida e achada conforme a presente ata, vai assinada

por mim e os demais presentes, Gilberto Martins,
~~Stênio~~, e plateia formada TAMARA SOARES, e Julia,



riormente; nos dias 19 e 20 do corrente ha
 vera capacitação e formação de Conseth
 ros em Santa Maria. Nada mais havendo a
 tratar, lavrei a presente ata que sera a
 sinada por todos os presentes. Manad Via
 nada 11 de outubro de 2017. Elg Rosa Junior
~~Prof. Dr. Elg Rosa Junior~~ ~~Barilo Kulman~~ ~~Alcides Santos~~
~~Adriano Antunes~~
 Ata nº 018/2017

Nos tres dias do mês de novembro do ano de dois mil e dezeti, reunimo
 o Conselho municipal de saúde para uma reunião ordinária tendo com
 pauta a revisão da previsão orçamentária para o ano de 2018, tendo
 um aumento de 4% do valor anterior conforme inflação. Foi colocado em
 discussão e aprovado por unanimidade. Após a enfermeira Sônia faz um
 questionamento ao secretário de saúde sobre a ambulância maior pois a
 que está no momento é apertada e dificulta o trabalho da enfermagem no
 transporte, e ainda há riscos para o profissional, pois não tem como
 se acomodar no caso de ter 2 profissionais na urgência. O secretário exp
 que o conserto da ambulância grande foi para licitação. Os representantes
 dos agentes de saúde Ricardo e Daniele questionam ao secretário sobre o
 adicional de insalubridade e informam que já comunicaram o secret
 do governo Gilberto. Nada mais havendo a tratar, lavrei a presente ata
 que está assinada por todos os presentes. Elg Rosa Junior
~~Prof. Dr. Elg Rosa Junior~~ ~~Barilo Kulman~~ ~~Alcides Santos~~
~~Adriano Antunes~~ ~~Geiz~~ ~~Barilo~~ ~~Elg Rosa Junior~~



Ata nº 002/2017

Aos treze dias do mês de novembro de dois mil e dezete, reuniu-se o Conselho Municipal de Educação para analisar a Lei Orcamentaria Anual para 2018. Verificando os dados recebidos e encaminhado pela Secretaria da Fazenda deste Município a este Conselho, onde consta a previsão de receita a serem transferidas para a Educação no ano seguinte e aprovamos, sem reservas, porém com a esperança de que os recursos sejam disponibilizados em valores além do previsto para atender as demandas e qualificar a educação do Município de Manoel Viana. Não havendo mais a tratar, encerro a presente ata.

[Handwritten signature]

[Handwritten signature]

[Handwritten mark]

Unidade Gestora: CONSOLIDADO

Receita		Despesa	
Receitas Correntes		Despesas Correntes	
Impostos, Taxas e Contribuições	2.524.365,00	PESSOAL E ENCARGOS SOCIAI	12.118.390,00
Contribuições	180.400,00	OUTRAS DESPESAS CORRENTES	7.150.888,00
Receita Patrimonial	39.450,00		
Transferências Correntes	20.992.013,02		
Outras Receitas Correntes	212.359,98		
(-) Dedução para o FUNDEB	1.992.855,00		
(-) Dedução - Retificações	1.401.275,00		
Totais	20.554.458,00	Superávit	1.285.180,00
Receitas de Capital		Totais	20.554.458,00
		Despesas de Capital	
		INVESTIMENTOS	335.080,00
		Reserva de Contingência	671.000,00
Déficit	1.006.080,00		
Totais	1.006.080,00	Totais	1.006.080,00



Resumo	Receita	Despesa	
Receitas Correntes	20.554.458,00	Despesas Correntes	19.269.278,00
Receitas de Capital	-	Despesas de Capital	335.080,00
		Reserva de Contingência	671.000,00
		Superávit	279.100,00

Estado do Rio Grande do Sul
Prefeitura Municipal de Manoel Viana

Demonstração da Receita e Despesa Segundo as Categorias Econômicas
Exercício de 2018 - Anexo 01, da Lei 4.320/64 - Anexo 01, da Lei 4.320/64

Unidade Gestora: CONSOLIDADO

Receita			Despesa		
Total		20.554.458,00	Total		20.554.458,00



Unidade Gestora: CONSOLIDADO

Codigo	Especificacao	Desdobramento	Fonte	Natureza Da Receita
1.0.0.0.00.0.0.00.00.00	Receitas Correntes			23.948.588,00
1.1.0.0.00.0.0.00.00.00	Impostos, Taxas e Contribuicoes de Melhoria		2.524.365,00	
1.1.1.0.00.0.0.00.00.00	Impostos		2.375.945,00	
1.1.1.2.00.0.0.00.00.00	Impostos sobre o Patrimonio	838.700,00		
1.1.1.2.01.0.0.00.00.00	Imposto sobre a Propriedade Territorial Rural	838.700,00		
1.1.1.2.01.1.0.00.00.00	ITR - Municipios Conveniados	838.700,00		
1.1.1.3.00.0.0.00.00.00	Impostos sobre a Renda e Proventos de Qualquer Natureza	452.000,00		
1.1.1.3.03.0.0.00.00.00	Imposto sobre a Renda - Retido na Fonte	452.000,00		
1.1.1.3.03.1.0.00.00.00	Imposto sobre a Renda - Retido na Fonte - Trabalho	427.000,00		
1.1.1.3.03.4.0.00.00.00	Imposto sobre a Renda - Retido na Fonte - Outros Rendimentos	25.000,00		
1.1.1.8.00.0.0.00.00.00	Impostos Especificos de Estados/DF Municipios	1.085.245,00		
1.1.1.8.01.0.0.00.00.00	Impostos sobre o Patrimonio para Estados/DF/Municipios	858.720,00		
1.1.1.8.01.1.0.00.00.00	Imposto sobre a Propriedade Predial e Territorial Urbana	613.720,00		
1.1.1.8.01.4.0.00.00.00	ITBI - Direitos Reais sobre Imoveis	245.000,00		
1.1.1.8.02.0.0.00.00.00	Impostos Producao, circulacao de Mercadorias e Servicos	226.525,00		
1.1.1.8.02.3.0.00.00.00	Imposto sobre Servicos de Qualquer Natureza	226.525,00		
1.1.2.0.00.0.0.00.00.00	Taxas		143.400,00	
1.1.2.1.00.0.0.00.00.00	Taxas pelo Exercicio do Poder de Policia	4.620,00		
1.1.2.1.01.0.0.00.00.00	Taxas de Inspecao, Controle e	2.620,00		
1.1.2.1.01.1.0.00.00.00	Taxas de Inspecao, Controle e	2.620,00		
1.1.2.1.04.0.0.00.00.00	Taxa de Controle e Fiscalizacao Ambiental	2.000,00		
1.1.2.1.04.1.0.00.00.00	Taxa de Controle e Fiscalizacao Ambiental	2.000,00		
1.1.2.2.00.0.0.00.00.00	Taxas pela Prestacao de Servicos	138.780,00		
1.1.2.2.01.0.0.00.00.00	Taxas pela Prestacao de Servicos	138.780,00		
1.1.2.2.01.1.0.00.00.00	Taxas pela Prestacao de Servicos	138.780,00		
1.1.3.0.00.0.0.00.00.00	Contribuicao de Melhoria		5.020,00	
1.1.3.0.00.1.0.00.00.00	Contribuicao de Melhoria	1.700,00		
1.1.3.8.00.0.0.00.00.00	Contribuicao de Melhoria - Especifica E/DF/M	3.320,00		
1.1.3.8.99.0.0.00.00.00	Outras Contribuicoes de Melhoria	3.320,00		
1.1.3.8.99.1.0.00.00.00	Outras Contribuicoes de Melhoria	3.320,00		
1.2.0.0.00.0.0.00.00.00	Contribuicoes		190.400,00	
1.2.2.0.00.0.0.00.00.00	Contribuicoes Economicas		67.100,00	
1.2.2.0.99.0.0.00.00.00	Outras Contribuicoes Economicas	67.100,00		
1.2.2.0.99.1.0.00.00.00	Outras Contribuicoes Economicas	67.100,00		
1.2.4.0.00.0.0.00.00.00	Contribuicao para o Custeio do Servico de Iluminacao Publica		113.300,00	
1.2.4.0.00.1.0.00.00.00	Contribuicao para o Custeio do Servico de Iluminacao Publica	113.300,00		
1.2.9.0.00.0.0.00.00.00	Receita Patrimonial		39.450,00	
1.2.2.0.00.0.0.00.00.00	Valores Mobiliarios		9.000,00	
1.2.2.1.00.0.0.00.00.00	Juros e Correcoes Monetarias	9.000,00		
1.2.2.1.00.1.0.00.00.00	Remuneracao de Depositos Bancarios	9.000,00		
1.2.9.0.00.0.0.00.00.00	Demais Receitas Patrimoniais		30.450,00	
1.2.9.0.00.1.0.00.00.00	Demais Receitas Patrimoniais	30.450,00		

Unidade Gestora: CONSOLIDADO

Codigo	Especificacao	Desdobramento	Fonte	Natureza Da Receita
1.7.0.0.00.0.0.00.00.00	Transferencias Correntes		20.992.013,02	
1.7.1.0.00.0.0.00.00.00	Transferencias da Uniao e de suas Entidades		9.095.223,02	
1.7.1.8.00.0.0.00.00.00	Transferencias da Uniao - Especifica E/DF/M	9.095.223,02		
1.7.1.8.01.0.0.00.00.00	Participacao na Receita da Uniao	7.663.505,02		
1.7.1.8.01.2.0.00.00.00	Cota-Parte do FPM - Cota Mensal	7.006.378,00		
1.7.1.8.01.3.0.00.00.00	Cota-Parte do FPM - 1ª Cota entregue no mes de dezembro	328.563,50		
1.7.1.8.01.4.0.00.00.00	Cota-Parte do FPM - 1ª Cota entregue no mes de julho	328.563,52		
1.7.1.8.02.0.0.00.00.00	Transfe. Compen. Finan. pela Exploracao de Recursos Naturais	122.586,00		
1.7.1.8.02.2.0.00.00.00	Cota-parte Compen. Financeira de Recursos Minerais - CFEM	40.186,00		
1.7.1.8.02.6.0.00.00.00	Cota-Parte do Fundo Especial do Petroleo - FEP	82.400,00		
1.7.1.8.03.0.0.00.00.00	Transferencia de Recursos do SUS - Repasse Fundo a Fundo	698.100,00		
1.7.1.8.03.1.0.00.00.00	Transferencia de Recursos do SUS - Repasse Fundo a Fundo	698.100,00		
1.7.1.8.04.0.0.00.00.00	Transferencias de Recursos do FNAS	206.960,00		
1.7.1.8.04.1.0.00.00.00	Transferencias de Recursos do FNAS	206.960,00		
1.7.1.8.05.0.0.00.00.00	Transferencias de Recursos do FNDE	321.200,00		
1.7.1.8.05.1.0.00.00.00	Transferencias do Salario-Educacao	220.000,00		
1.7.1.8.05.3.0.00.00.00	Transferencias Diretas do FNDE referentes ao PNAE	57.000,00		
1.7.1.8.05.4.0.00.00.00	Transferencias Diretas do FNDE referentes ao PNATE	44.200,00		
1.7.1.8.06.0.0.00.00.00	Transfe. Financeira do ICMS - Desoneracao - L.C. No 87/96	52.272,00		
1.7.1.8.06.1.0.00.00.00	Transfe. Financeira do ICMS - Desoneracao - L.C. No 87/96	52.272,00		
1.7.1.8.99.0.0.00.00.00	Outras Transferencias da Uniao	30.600,00		
1.7.1.8.99.1.0.00.00.00	Outras Transferencias da Uniao	30.600,00		
1.7.2.0.00.0.0.00.00.00	Transferencias dos Estados e do DF e de suas Entidades		9.582.150,00	
1.7.2.8.00.0.0.00.00.00	Transferencias dos Estados - Especifica E/DF/M	9.582.150,00		
1.7.2.8.01.0.0.00.00.00	Participacao na Receita dos Estados	9.073.300,00		
1.7.2.8.01.1.0.00.00.00	Cota-Parte do ICMS	8.677.000,00		
1.7.2.8.01.2.0.00.00.00	Cota-Parte do IPVA	274.500,00		
1.7.2.8.01.3.0.00.00.00	Cota-Parte do IPI - Municipios	121.800,00		
1.7.2.8.03.0.0.00.00.00	Transfe. Recur. Estado Progra. Saude - Repasse Fundo a Fundo	219.450,00		
1.7.2.8.03.1.0.00.00.00	Transfe. Recur. Estado Progra. Saude - Repasse Fundo a Fundo	219.450,00		
1.7.2.8.07.0.0.00.00.00	Transferencias de Estados destinadas a Assistencia Social	20.900,00		
1.7.2.8.07.1.0.00.00.00	Transferencias de Estados destinadas a Assistencia Social	20.900,00		
1.7.2.8.99.0.0.00.00.00	Outras Transferencias dos Estados	268.500,00		
1.7.2.8.99.1.0.00.00.00	Outras Transferencias dos Estados	268.500,00		
1.7.5.0.00.0.0.00.00.00	Transferencias de Outras Instituicoes Publicas		2.314.640,00	
1.7.5.8.00.0.0.00.00.00	Transferencias de Outras Insti. Publicas			

Unidade Gestora: CONSOLIDADO

Codigo	Especificacao	Desdobramento	Fonte	Natureza Da Receita
	- Especifica E/DF/M	2.314.640,00		
1.7.5.8.01.0.0.00.00.00	Transferencias de Recursos do FUNDEB	2.314.640,00		
1.7.5.8.01.1.0.00.00.00	Transferencias de Recursos do FUNDEB	2.314.640,00		
1.9.0.0.00.0.0.00.00.00	Outras Receitas Correntes		212.359,98	
1.9.2.0.00.0.0.00.00.00	Indenizacoes, Restituicoes e Ressarcimentos		147.550,00	
1.9.2.2.00.0.0.00.00.00	Restituicoes	147.550,00		
1.9.2.2.99.0.0.00.00.00	Outras Restituicoes	147.550,00		
1.9.2.2.99.1.0.00.00.00	Outras Restituicoes	147.550,00		
1.9.9.0.00.0.0.00.00.00	Demais Receitas Correntes		64.809,98	
1.9.9.0.99.0.0.00.00.00	Outras Receitas	64.809,98		
1.9.9.0.99.2.0.00.00.00	Outras Receitas - Financeiras	64.809,98		
Total Geral				23.948.588,00
(-) Deducao de Receita para Formacao do FUNDEB				
1.0.0.0.00.0.0.00.00.00	Receitas Correntes	1.992.855,00		
1.1.0.0.00.0.0.00.00.00	Impostos, Taxas e Contribuicoes de Melhoria	167.740,00		
1.1.1.0.00.0.0.00.00.00	Impostos	167.740,00		
1.1.1.2.00.0.0.00.00.00	Impostos sobre o Patrimonio	167.740,00		
1.1.1.2.01.0.0.00.00.00	Imposto sobre a Propriedade Territorial Rural	167.740,00		
1.1.1.2.01.1.0.00.00.00	ITR - Municipios Conveniados	167.740,00		
1.7.0.0.00.0.0.00.00.00	Transferencias Correntes	1.825.115,00		
1.7.1.0.00.0.0.00.00.00	Transferencias da Uniao e de suas Entidades	10.455,00		
1.7.1.8.00.0.0.00.00.00	Transferencias da Uniao - Especifica E/DF/M	10.455,00		
1.7.1.8.01.0.0.00.00.00	Participacao na Receita da Uniao	0,60		
1.7.1.8.01.2.0.00.00.00	Cota-Parte do FPM - Cota Mensal	0,60		
1.7.1.8.06.0.0.00.00.00	Transfe. Financeira do ICMS - Desoneracao - L.C	10.454,40		
1.7.1.8.06.1.0.00.00.00	Transfe. Financeira do ICMS - Desoneracao - L.C	10.454,40		
1.7.2.0.00.0.0.00.00.00	Transferencias dos Estados e do DF e de suas Ent	1.814.660,00		
1.7.2.8.00.0.0.00.00.00	Transferencias dos Estados - Especifica E/DF/M	1.814.660,00		
1.7.2.8.01.0.0.00.00.00	Participacao na Receita dos Estados	1.814.660,00		
1.7.2.8.01.1.0.00.00.00	Cota-Parte do ICMS	1.735.400,00		
1.7.2.8.01.2.0.00.00.00	Cota-Parte do IPVA	54.900,00		
1.7.2.8.01.3.0.00.00.00	Cota-Parte do IPI - Municipios	24.360,00		
(-) Deducao de Receita - Retificacoes				
1.0.0.0.00.0.0.00.00.00	Receitas Correntes	1.401.275,00		
1.7.0.0.00.0.0.00.00.00	Transferencias Correntes	1.401.275,00		
1.7.1.0.00.0.0.00.00.00	Transferencias da Uniao e de suas Entidades	1.401.275,00		
1.7.1.8.00.0.0.00.00.00	Transferencias da Uniao - Especifica E/DF/M	1.401.275,00		
1.7.1.8.01.0.0.00.00.00	Participacao na Receita da Uniao	1.401.275,00		
1.7.1.8.01.2.0.00.00.00	Cota-Parte do FPM - Cota Mensal	1.401.275,00		
Total de Deducoes.....		3.394.130,00		
Total da Receita Liquida..		20.554.458,00		

Unidade Gestora: CONSOLIDADO

R e s u m o

Impostos, Taxas e Contribuicoes de Melho	2.524.365,00
Contribuicoes	180.400,00
Receita Patrimonial	39.450,00
Transferencias Correntes	20.992.013,02
Outras Receitas Correntes	212.359,98

Total Receitas Correntes	23.948.588,00

Total Geral	23.948.588,00
(-) Deducac de Receita para Formacao do FUNDEB	1.992.855,00
(-) Deducac de Receita - Retificacoes	1.401.275,00

Total das Deducoes	3.394.130,00

Total da Receita Liquida	20.554.458,00

Unidade Gestora : CONSOLIDADO

Orgao

Unidade Orcamentaria

	Despesas Correntes			Total
	Pessoal e Encargos Sociais	Juros e Encargos da Divida	Outras Despesas Correntes	
CAMPA MUNICIPAL				
PLENARIO DA CAMARA	670.000,00		90.200,00	760.200,00
EXPEDIENTE ADMINISTRATIVO	401.200,00		384.700,00	785.900,00
GABINETE DO PREFEITO				
ASSESSORIA GABINETE DO PREFEITO	566.010,00		135.800,00	701.810,00
CONTROLE INTERNO	80.300,00		5.000,00	85.300,00
CONSELHO TUTELAR	81.000,00		15.400,00	96.400,00
DEFESA CIVIL				
SECRET. GOV. PLANEJ. TURIS. IND. E COMERC				
ADMINISTRACAO GERAL DO GOVERNO	542.400,00		276.500,00	818.900,00
TURISMO, INDUST. COMERCIO			14.300,00	14.300,00
SECRETARIA DE FAZENDA				
ADMINISTRACAO GERAL FAZENDA	305.800,00		860.100,00	1.165.900,00
ADMINIST. FAZENDARIA E TRIBUTARIA	240.500,00		42.900,00	283.400,00
SECRETARIA DE OBRAS, TRANSP. E SERV. URB				
ADMINISTRACAO GERAL SEC. OBRAS	1.704.100,00		1.962.086,00	3.666.186,00
SEC. AGRO. DESENV. RURAL, M. AMB., PESCA, COOP				
ADMINISTRACAO GERAL AGROP.	606.200,00		368.000,00	974.200,00
MEIO AMBIENTE			34.200,00	34.200,00
SECRET. EDUCACAO, CULTURA E DESPORTO				
SNECD	471.300,00		104.300,00	575.600,00
DESPORTO E CULTURA			71.100,00	71.100,00
ENSINO INFANTIL	760.200,00		137.320,00	897.520,00
ENSINO FUNDAMENTAL	2.318.080,00		991.325,50	3.309.405,50
MERENDA ESCOLAR			139.400,00	139.400,00
FUNDO MUNICIPAL DE TURISMO			66.000,00	66.000,00
SECRET. SAUDE E ASSIST. SOCIAL				
SECRETARIA DE SAUDE	3.221.100,00		1.219.253,96	4.440.353,96
ASSISTENCIA SOCIAL	23.800,00		19.900,00	43.700,00
CONDICAV	89.100,00		44.542,54	133.642,54
FUNDO ASSIST. SOCIAL	37.300,00		168.560,00	205.860,00
Total	12.118.390,00		7.150.888,00	19.269.278,00

Unidade Gestora : CONSOLIDADO

Orgao

Unidade Orcamentaria	Despesas de Capital			Total
	Investimentos	Inversoes Financeiras	Amortizacao da Divida	
CANAPA MUNICIPAL				
EXPEDIENTE ADMINISTRATIVO	177.340,00		100,00	177.440,00
GABINETE DO PREFEITO				
ASSESSORIA GABINETE DO PREFEITO	7.600,00			7.600,00
CONSELHO TUTELAR	400,00			400,00
SECRET. GOV, PLANEJ.TURIS. IND. E COMERC				
ADMINISTRACAO GERAL DO GOVERNO	7.500,00			7.500,00
TURISMO, INDUST. COMERCIO				
SECRETARIA DE FAZENDA				
ADMINISTRACAO GERAL FAZENDA	10.700,00		279.000,00	289.700,00
ADMINIST. FAZENDARIA E TRIBUTARIA	2.000,00			2.000,00
SECRETARIA DE OBRAS, TRANSP. E SERV. URB				
ADMINISTRACAO GERAL SEC. OBRAS	5.200,00			5.200,00
SEC. AGRO.DESENV.RURAL,M.AMB..PESCA,COOP				
ADMINISTRACAO GERAL AGROP.	45.600,00			45.600,00
MEIO AMBIENTE	2.800,00			2.800,00
SECRET.EDUCACAO, CULTURA E DESPORTO				
DESPORTO E CULTURA	8.000,00			8.000,00
ENSINO INFANTIL	7.140,00			7.140,00
ENSINO FUNDAMENTAL	8.300,00			8.300,00
SECRET.SAUDE E ASSIST. SOCIAL				
SECRETARIA DE SAUDE	23.200,00			23.200,00
ASSISTENCIA SOCIAL	4.800,00			4.800,00
CONDICAV	2.500,00			2.500,00
FUNDO ASSIST. SOCIAL	22.000,00			22.000,00
Total	335.080,00	0,00	279.100,00	614.180,00

Unidade Gestora : CONSOLIDADO

Orgão	T O T A L S			Total Geral
	Despesas Correntes	Despesas de Capital	Reserva de Contingencia	
Unidade Orçamentária				
CAMARA MUNICIPAL				
PLENARIO DA CAMARA	760.200,00			760.200,00
EXPEDIENTE ADMINISTRATIVO	785.900,00	177.440,00		963.340,00
GABINETE DO PREFEITO				
ASSESSORIA GABINETE DO PREFEITO	701.810,00	7.600,00		709.410,00
CONTROLE INTERNO	85.300,00			85.300,00
CONSELHO TUTELAR	96.400,00	400,00		96.800,00
DEFESA CIVIL				
SECRET. GOV. PLANEJ. TURIS. IND. E COMERC				
ADMINISTRACAO GERAL DO GOVERNO	818.900,00	7.500,00		826.400,00
TURISMO, INDUST. COMERCIO	14.300,00			14.300,00
SECRETARIA DE FAZENDA				
ADMINISTRACAO GERAL FAZENDA	1.165.900,00	289.700,00		1.455.600,00
ADMINIST. FAZENDARIA E TRIBUTARIA	283.400,00	2.000,00		285.400,00
SECRETARIA DE OBRAS, TRANSP. E SERV. URB				
ADMINISTRACAO GERAL SEC. OBRAS	3.666.186,00	5.200,00		3.671.386,00
SEC. AGRO. DESENV. RURAL, M. AMB. . PESCA, COOP				
ADMINISTRACAO GERAL AGROP.	974.200,00	45.600,00		1.019.800,00
MFIO AMBIENTE	34.200,00	2.800,00		37.000,00
SECRET. EDUCACAO, CULTURA E DESPORTO				
SHECD	575.600,00			575.600,00
DESPORTO E CULTURA	71.100,00	8.000,00		79.100,00
ENSINO INFANTIL	897.520,00	7.140,00		904.660,00
ENSINO FUNDAMENTAL	3.309.405,50	3.300,00		3.317.705,50
MERENDA ESCOLAR	139.400,00			139.400,00
FUNDO MUNICIPAL DE TURISMO	66.000,00			66.000,00
SECRET. SAUDE E ASSIST. SOCIAL				
SECRETARIA DE SAUDE	4.440.353,96	23.200,00		4.463.553,96
ASSISTENCIA SOCIAL	43.700,00	4.800,00		48.500,00
CONDICAV	133.642,54	2.500,00		136.142,54
FUNDO ASSIST. SOCIAL	205.860,00	22.000,00		227.860,00
RESERVA DE CONTINGENCIA			671.000,00	671.000,00
RESERVA DE CONTINGENCIA			671.000,00	671.000,00
Total	19.269.278,00	614.189,00	671.000,00	20.554.458,00

Unidade Gestora : CONSOLIDADO

Orgao

----- Despesas Correntes -----

Unidade Orcamentaria	Pessoal e Encargos Sociais	Juros e Encargos da Divida	Outras Despesas Correntes	Total
CAMARA MUNICIPAL				
PLENARIO DA CAMARA	670.000,00		90.200,00	760.200,00
EXPEDIENTE ADMINISTRATIVO	401.200,00		384.700,00	785.900,00
GABINETE DO PREFEITO				
ASSESSORIA GABINETE DO PREFEITO	566.010,00		135.800,00	701.810,00
COMPTOLE INTERNO	80.300,00		5.000,00	85.300,00
CONSELHO TUTELAR	81.000,00		15.400,00	96.400,00
DEFESA CIVIL				
SECRET. GOV, PLANEJ. TURIS. IND. E COMERC				
ADMINISTRACAO GERAL DO GOVERNO	542.400,00		276.500,00	818.900,00
TURISMO, INDUST. COMERCIO			14.300,00	14.300,00
SECRETARIA DE FAZENDA				
ADMINISTRACAO GERAL FAZENDA	305.800,00		860.100,00	1.165.900,00
ADMINIST. FAZENDARIA E TRIBUTARIA	240.500,00		42.900,00	283.400,00
SECRETARIA DE OBRAS, TRANSP. E SERV. URB				
ADMINISTRACAO GERAL SEC. OBRAS	1.704.100,00		1.962.086,00	3.666.186,00
SEC. AGRO. DESENV. RURAL, M. AMB. . PESCA, COOP				
ADMINISTRACAO GERAL AGROP.	606.200,00		368.000,00	974.200,00
MEIO AMBIENTE			34.200,00	34.200,00
SECRET. EDUCACAO, CULTURA E DESPORTO				
SMECD	471.300,00		104.300,00	575.600,00
DESPORTO E CULTURA			71.100,00	71.100,00
ENSINO INFANTIL	760.200,00		137.320,00	897.520,00
ENSINO FUNDAMENTAL	2.318.080,00		991.325,50	3.309.405,50
MENENDA ESCOLAR			139.400,00	139.400,00
FUNDO MUNICIPAL DE TURISMO			66.000,00	66.000,00
SECRET. SAUDE E ASSIST. SOCIAL				
SECRETARIA DE SAUDE	3.221.100,00		1.219.253,96	4.440.353,96
ASSISTENCIA SOCIAL	23.800,00		19.900,00	43.700,00
CONDISCAV	89.100,00		44.542,54	133.642,54
FUNDO ASSIST. SOCIAL	37.300,00		168.560,00	205.860,00
Total	12.118.390,00		7.150.880,00	19.269.278,00

Unidade Gestora : CONSOLIDADO

Orgao	----- Despesas de Capital -----			Total
	Investimentos	Inversoes Financeiras	Amortizacao da Divida	
Unidade Orcamentaria				
CAMARA MUNICIPAL				
EXPEDIENTE ADMINISTRATIVO	177.340,00		100,00	177.440,00
GABINETE DO PREFEITO				
ASSESSORIA GABINETE DO PREFEITO	7.600,00			7.600,00
CONSELHO TUTELAR	400,00			400,00
SECRET. GOV. PLANEJ. TURIS. IND. E COMERC				
ADMINISTRACAO GERAL DO GOVERNO	7.500,00			7.500,00
TURISMO, INDUST. COMERCIO				
SECRETARIA DE FAZENDA				
ADMINISTRACAO GERAL FAZENDA	10.700,00		279.000,00	289.700,00
ADMINIST. FAZENDARIA E TRIBUTARIA	2.000,00			2.000,00
SECRETARIA DE OBRAS, TRANSP. E SEPV. URB				
ADMINISTRACAO GERAL SEC. OBRAS	5.200,00			5.200,00
SEC. AGRO. DESENV. RURAL, M. AMB. . PESCA, COOP				
ADMINISTRACAO GERAL AGROP.	45.600,00			45.600,00
MEIO AMBIENTE	2.800,00			2.800,00
SECRET. EDUCACAO, CULTURA E DESPORTO				
DESPORTO E CULTURA	8.000,00			8.000,00
ENSINO INFANTIL	7.140,00			7.140,00
ENSINO FUNDAMENTAL	8.300,00			8.300,00
SECRET. SAUDE E ASSIST. SOCIAL				
SECRETARIA DE SAUDE	23.200,00			23.200,00
ASSISTENCIA SOCIAL	4.800,00			4.800,00
CONDICAV	2.500,00			2.500,00
FUNDO ASSIST. SOCIAL	22.000,00			22.000,00
Total	335.080,00	0,00	279.100,00	614.180,00

Unidade Gestora : CONSOLIDADO

Orgao	T O T A I S			Total Geral
	Despesas Correntes	Despesas de Capital	Reserva de Contingencia	
Unidade Orcamentaria				
CAMARA MUNICIPAL				
PLENARIO DA CAMARA	760.200,00			760.200,00
EXPEDIENTE ADMINISTRATIVO	785.900,00	177.448,00		963.348,00
GABINETE DO PREFEITO				
ASSESSORIA GABINETE DO PREFEITO	701.810,00	7.600,00		709.410,00
CONTROLE INTERNO	85.300,00			85.300,00
CONSELHO TUTELAR	96.400,00	400,00		96.800,00
DEFESA CIVIL				
SECRET. GOV. PLANEJ. TURIS. IND. E COMERC				
ADMINISTRACAO GERAL DO GOVERNO	818.900,00	7.500,00		826.400,00
TURISMO, INDUST. COMERCIO	14.300,00			14.300,00
SECRETARIA DE FAZENDA				
ADMINISTRACAO GERAL FAZENDA	1.165.900,00	289.700,00		1.455.600,00
ADMINIST. FAZENDARIA E TRIBUTARIA	283.400,00	2.000,00		285.400,00
SECRETARIA DE OBRAS, TRANSP. E SERV. URB				
ADMINISTRACAO GERAL SEC. OBRAS	3.666.186,00	5.200,00		3.671.386,00
SEC. AGRO. DESENV. RURAL, M. AMB. . PESCA, COOP				
ADMINISTRACAO GERAL AGROP.	974.200,00	45.600,00		1.019.800,00
MEIO AMBIENTE	34.200,00	2.800,00		37.000,00
SECRET. EDUCACAO, CULTURA E DESPORTO				
SMECD	575.600,00			575.600,00
DESPORTO E CULTURA	71.100,00	8.000,00		79.100,00
ENSINO INFANTIL	897.520,00	7.140,00		904.660,00
ENSINO FUNDAMENTAL	3.309.405,50	8.300,00		3.317.705,50
MERENDA ESCOLAR	139.400,00			139.400,00
FUNDO MUNICIPAL DE TURISMO	66.000,00			66.000,00
SECRET. SAUDE E ASSIST. SOCIAL				
SECRETARIA DE SAUDE	4.440.353,96	23.200,00		4.463.553,96
ASSISTENCIA SOCIAL	43.700,00	4.800,00		48.500,00
COMUNICAV	133.642,54	2.500,00		136.142,54
FUNDO ASSIST. SOCIAL	205.860,00	22.000,00		227.860,00
RESERVA DE CONTINGENCIA				
RESERVA DE CONTINGENCIA			671.000,00	671.000,00
Total	19.269.278,00	614.180,00	671.000,00	20.554.458,00

Unidade Gestora.....: CONSOLIDADO
Orgao.....: 01 CAMARA MUNICIPAL
Unidade Orcamentaria: 01.01 PLENARIO DA CAMARA

Codigo	Especificacao	Projetos	Atividades	Oper. Especiais	Total
01.000.0000.0.000.000	Legislativa		760.200,00		760.200,00
01.001.0000.0.000.000	Acao Legislativa		760.200,00		760.200,00
01.031.0001.0.000.000	GESTAO, MANUTENCAO E SERV. ADMIN. E LEGISL. CAMARA		760.200,00		760.200,00
01.031.0001.2.009.000	Custear Despesas do Plenario		760.200,00		760.200,00
	Total Unidade Orcamentaria.....		760.200,00		760.200,00

Unidade Gestora..... CONSOLIDADO
 Orgão..... 01 CAMARA MUNICIPAL
 Unidade Orcamentaria: 01.02 EXPEDIENTE ADMINISTRATIVO

Código	Especificação	Projetos	Atividades Oper. Especiais	Total
01.000.0000.0.000.000	Legislativa		963.240,00	963.340,00
01.031.0000.0.000.000	Acao Legislativa		963.240,00	963.340,00
01.031.0001.0.000.000	GESTAO, MANUTENCAO E SERV. ADMIN. E LEGISL. CAMARA		963.240,00	963.340,00
01.031.0001.0.001.000	Atender a Necessidade da Acao			100,00
01.031.0001.2.001.000	Manutencao Servicos da Camara Municipal	788.240,00		788.240,00
01.031.0001.2.002.000	Auxilio Alimentacao	18.000,00		18.000,00
01.031.0001.2.003.000	Manutencao Predio Camara	150.000,00		150.000,00
01.031.0001.2.009.000	Custear Despesas do Plenario	7.000,00		7.000,00
	Total Unidade Orcamentaria.....		963.240,00	963.340,00
	Total do Orgao	1.723.440,00	100,00	1.723.540,00

Unidade Gestora..... CONSOLIDADO
Orgao..... 02 GABINETE DO PREFEITO
Unidade Orcamentaria: 02.01 ASSESSORIA GABINETE DO PREFEITO

Codigo	Especificacao	Projetos	Atividades Oper. Especiais	Total
04.050.0000.0.000.000	Administracao		709.410,00	709.410,00
04.122.0000.0.000.000	Administracao Geral		709.410,00	709.410,00
04.122.0002.0.000.000	MANTER SERVICOS E ATIVIDADES DAS SECRETARIAS		544.010,00	544.010,00
04.122.0002.2.004.000	Manutencao Atividades Gabinete Prefeito		532.610,00	532.610,00
04.122.0002.2.021.000	Manut.Gabin. Consorcio do Pampa		11.400,00	11.400,00
04.122.0003.0.000.000	MANTER ATIVIDADES DA PROCURADORIA MUNICIPAL		132.400,00	132.400,00
04.122.0003.2.012.000	Manutencao Atividades da Procuradoria Municipal		132.400,00	132.400,00
04.122.0005.0.000.000	ADQUIRIR, MANT. CONSERV. VEIC. MAQ. PATRULHAS AGRICOLAS		31.000,00	31.000,00
04.122.0005.2.052.000	Aquis.Manut.Conser.veiculos, maq. patr. agricola		31.000,00	31.000,00
04.122.0101.0.000.000	OUIDORIA MUNICIPAL		2.000,00	2.000,00
04.122.0101.2.019.000	Manut. Ouidoria Municipal		2.000,00	2.000,00
	Total Unidade Orcamentaria.....		709.410,00	709.410,00

Unidade Gestora..... CONSOLIDADO
 Orgão..... 02 GABINETE DO PREFEITO
 Unidade Orcamentaria: 02.02 CONTROLE INTERNO

Código	Especificação	Projetos	Atividades Oper. Especiais	Total
04.090.0000.0.000.000	Administracao		85.300,00	85.300,00
04.034.0000.0.000.000	Controle Interno		85.300,00	85.300,00
04.124.0002.0.000.000	MANTER SERVICOS E ATIVIDADES DAS SECRETARIAS		85.300,00	85.300,00
04.124.0002.2.051.000	Manutencao do Controle Interno		85.300,00	85.300,00
	Total Unidade Orcamentaria.....		85.300,00	85.300,00

Unidade Gestora.....: CONSOLIDADO
Orgao.....: 02 GABINETE DO PREFEITO
Unidade Orcamentaria: 02.03 CONSELHO TUTELAR

Codigo	Especificacao	Projetos	Atividades Oper. Especiais	Total
08.000.0000.0.000.000	Assistencia Social		96.800,00	96.800,00
08.243.0000.0.000.000	Assistencia a Crianca e ao Adolescente		96.800,00	96.800,00
08.243.0008.0.000.000	MANTER CONSELHOS MUNICIPAIS		96.800,00	96.800,00
08.242.0008.2.052.000	Aquis.Manut.Conser.veiculos, maq. patr. agricola		8.800,00	8.800,00
08.243.0008.2.075.000	Manutencao dos Conselhos Municipais		88.000,00	88.000,00
	Total Unidade Orcamentaria.....		96.800,00	96.800,00
	Total do Orgao		291.510,00	891.510,00

Unidade Gestora..... CONSOLIDADO
 Orgão..... 03 SECRET. GOV, PLANEJ.TURIS. IND. E COMERC
 Unidade Orcamentaria: 03.01 ADMINISTRACAO GERAL DO GOVERNO

Código	Especificação	Projetos	Atividades Oper. Especiais	Total
04.000.0000.0.000.000	Administracao		826.400,00	826.400,00
04.122.0000.0.000.000	Administracao Geral		826.400,00	826.400,00
04.122.0002.0.000.000	MANTER SERVICOS E ATIVIDADES DAS SECRETARIAS		823.400,00	823.400,00
04.122.0002.2.005.000	Manutencao Atividades Secret. Administracao		823.400,00	823.400,00
04.122.0011.0.000.000	AMPLIAR, CONSERV. READEQ PREDIOS PUBLICOS		3.000,00	3.000,00
04.122.0011.2.057.000	Ampl.Conserv, readeq. Predios Publicos		3.000,00	3.000,00
	Total Unidade Orcamentaria.....		826.400,00	826.400,00

Unidade Gestora.....: CONSOLIDADO
Orgao.....: 03 SECRET. GOV, PLANEJ.TURIS. IND. E COMERC
Unidade Orcamentaria: 03.02 TURISMO, INDUST. COMERCIO

Codigo	Especificacao	Projetos	Atividades Oper. Especiais	Total
23.000.0000.0.000.000	Comercio e Servicos		14.300,00	14.300,00
23.691.0000.0.000.000	Promocao Comercial		14.300,00	14.300,00
23.691.0113.0.000.000	PROMOCAO DA INDUSTRIA E COMERCIO		14.300,00	14.300,00
23.691.0113.2.039.000	Prom. indust. comercio		14.300,00	14.300,00
	Total Unidade Orcamentaria.....		14.300,00	14.300,00
	Total do Orgao		840.700,00	840.700,00

Vi

Unidade Gestora.....: CONSOLIDADO
Orgao.....: 04 SECRETARIA DE FAZENDA
Unidade Orcamentaria: 04.01 ADMINISTRACAO GERAL FAZENDA

Codigo	Especificacao	Projetos	Atividades	Oper. Especiais	Total
04.000.0000.0.000.000	Administracao		953.500,00		953.500,00
04.123.0000.0.000.000	Administracao Financeira		803.300,00		803.300,00
04.123.0002.0.000.000	Manter Servicos e Atividades das Secretarias		803.300,00		803.300,00
04.123.0002.2.006.000	Manutencao Atividades Secretaria Fazenda		803.300,00		803.300,00
04.126.0000.0.000.000	Tecnologia da Informacao		150.200,00		150.200,00
04.126.0012.0.000.000	MODERNIZAR E MANTER EQUIP. E SIST. DE INFORMATICA		150.200,00		150.200,00
04.126.0012.2.058.000	Modern.Manut.Equip. Sist. Informatica		150.200,00		150.200,00
06.000.0000.0.000.000	Seguranca Publica		11.100,00		11.100,00
06.182.0000.0.000.000	Defesa Civil		11.100,00		11.100,00
06.182.0008.0.000.000	MANTER CONSELHOS MUNICIPAIS		11.100,00		11.100,00
06.182.0008.2.167.000	Manutencao FUNDOBOM		11.100,00		11.100,00
28.000.0000.0.000.000	Encargos Especiais			491.000,00	491.000,00
28.843.0000.0.000.000	Servico da Divida Interna			279.000,00	279.000,00
28.843.0000.0.000.000	Operacoes Especiais			279.000,00	279.000,00
28.843.0000.0.002.000	Amortizacao das Dividas - Prefeitura			279.000,00	279.000,00
28.846.0000.0.000.000	Outros Encargos Especiais			212.000,00	212.000,00
28.846.0002.0.000.000	Manter Servicos e Atividades das Secretarias			212.000,00	212.000,00
28.846.0002.0.004.000	PASEP			212.000,00	212.000,00
	Total Unidade Orcamentaria.....		964.600,00	491.000,00	1.455.600,00

Unidade Gestora..... CONSOLIDADO
 Orgão..... 04 SECRETARIA DE FAZENDA
 Unidade Orcamentaria: 04.02 ADMINIST. FAZENDARIA E TRIBUTARIA

Código	Especificação	Projetos	Atividades	Oper. Especiais	Total
04.000.0000.0.000.000	Administracao		285.400,00		285.400,00
04.123.0000.0.000.000	Administracao Financeira		285.400,00		285.400,00
04.123.0104.0.000.000	MUNICIPIO FORTE		285.400,00		285.400,00
04.123.0104.2.023.000	Manut. Serv. Admin.Fazend. e Tributaria		271.700,00		271.700,00
04.123.0104.2.052.000	Aquis.Manut.Conser.veiculos, maq. patr. agricola		13.700,00		13.700,00
	Total Unidade Orcamentaria.....		285.400,00		285.400,00
	Total do Orgao		1.250.000,00	491.000,00	1.741.000,00

Unidade Gestora.....: CONSOLIDADO
 Orgao.....: 05 SECRETARIA DE OBRAS, TRANSP. E SERV. URB
 Unidade Orcamentaria: 05.01 ADMINISTRACAO GERAL SEC. OBRAS

Codiqc	Especificacao	Projetos	Atividades Oper. Especiais	Total
04.000.0000.0.000.000	Administracao		2.568.300,00	2.568.300,00
04.122.0000.0.000.000	Administracao Geral		2.568.300,00	2.568.300,00
04.122.0002.0.000.000	MANTER SERVICOS E ATIVIDADES DAS SECRETARIAS		1.886.700,00	1.886.700,00
04.122.0002.2.007.000	Manutencao Atividades de Obras		1.886.700,00	1.886.700,00
04.122.0005.0.000.000	ADQUIRIR, MANT. CONSERV. VEIC. MAQ. PATRULHAS AGRICOLAS		660.400,00	660.400,00
04.122.0005.2.052.000	Aquis.Manut.Conser.veiculos, maq. patr. agricola		660.400,00	660.400,00
04.122.0007.0.000.000	MANTER E CONSERV. OFICINA MECANICA		21.200,00	21.200,00
04.122.0007.2.054.000	Manut. e Conserv. Oficina Mecanica		21.200,00	21.200,00
15.000.0000.0.000.000	Urbanismo		1.056.986,00	1.056.986,00
15.451.0000.0.000.000	Infra-Estrutura Urbana		727.086,00	727.086,00
15.451.0103.0.000.000	SANEAMENTO PARA O FUTURO		50.400,00	50.400,00
15.451.0103.2.024.000	Canalizacao de aguas pluviais		50.400,00	50.400,00
15.451.0105.0.000.000	CIDADE PARA O FUTURO		676.686,00	676.686,00
15.451.0105.2.026.000	Manut. e Pavimentacao de Vias Publicas		653.486,00	653.486,00
15.451.0105.2.027.000	Manut. Quadras esportes pracas e jardins		11.600,00	11.600,00
15.451.0105.2.033.000	Manut. cemiterio municipal		11.600,00	11.600,00
15.452.0000.0.000.000	Servicos Urbanos		329.900,00	329.900,00
15.452.0107.0.000.000	ESTRADA PARA O FUTURO		5.400,00	5.400,00
15.452.0107.2.031.000	Aquisicao placas sinalizacao		5.400,00	5.400,00
15.452.0108.0.000.000	ILUMINACAO PARA TODOS		252.600,00	252.600,00
15.452.0108.2.025.000	Manutencao Iluminacao Publica		252.600,00	252.600,00
15.452.0109.0.000.000	ESTRUTURACAO FISICA MELHOR		71.900,00	71.900,00
15.452.0109.2.034.000	Manut. coleta seletiva de lixo		71.900,00	71.900,00
16.000.0000.0.000.000	Habitacao		9.800,00	9.800,00
16.482.0000.0.000.000	Habitacao Urbana		9.800,00	9.800,00
16.482.0106.0.000.000	LAR DIGNO		9.800,00	9.800,00
16.482.0106.2.029.000	Manutencao fundo habitacao		9.800,00	9.800,00
26.000.0000.0.000.000	Transporte		36.300,00	36.300,00
26.782.0000.0.000.000	Transporte Rodoviario		36.300,00	36.300,00
26.782.0107.0.000.000	ESTRADA PARA O FUTURO		36.300,00	36.300,00
26.782.0107.2.032.000	Conserv. e manter rodovias		36.300,00	36.300,00
	Total Unidade Orcamentaria.....		3.671.386,00	3.671.386,00
	Total do Orgao		3.671.386,00	3.671.386,00

Unidade Gestora.....: CONSOLIDADO
 Orgão.....: 06 SEC..AGRO.DESENV.RURAL,M.AMB..PESCA,COOP
 Unidade Orcamentaria: 06.01 ADMINISTRACAO GERAL AGROP.

Código	Especificação	Projetos	Atividades Oper. Especiais	Total
04.000.0000.0.000.000	Administracao		668.100,00	668.100,00
04.122.0000.0.000.000	Administracao Geral		668.100,00	668.100,00
04.122.0002.0.000.000	MANTER SERVICOS E ATIVIDADES DAS SECRETARIAS		668.100,00	668.100,00
04.122.0002.2.008.000	Manutencao Atividades Agricultura		668.100,00	668.100,00
20.000.0000.0.000.000	Agricultura	37.700,00	314.000,00	351.700,00
20.605.0000.0.000.000	Abastecimento	20.000,00	178.700,00	198.700,00
20.605.0110.0.000.000	APOIO A AGRICULTURA E PECUARIA	20.000,00	178.700,00	198.700,00
20.605.0110.1.166.000	Conv.FPE 378/16-Cons.Popul- Feira	2.400,00		2.400,00
20.605.0110.1.167.000	Cons. Pop. FPE 532/2016 - Aquis. Insumos	8.000,00		8.000,00
20.605.0110.1.168.000	Convenio FPE 2248/2015	8.000,00		8.000,00
20.605.0110.1.169.000	Convenio 841331/2016	1.600,00		1.600,00
20.605.0110.2.035.000	Assist. producao agropecuaria		178.700,00	178.700,00
20.606.0000.0.000.000	Extensao Rural	17.700,00		17.700,00
20.606.0110.0.000.000	APOIO A AGRICULTURA E PECUARIA	17.700,00		17.700,00
20.606.0110.1.172.000	Aquis.Patrul.Agric.MAPA-Cont.Repasse 832610/16	17.700,00		17.700,00
20.608.0000.0.000.000	Promocao da Producao Agropecuaria		135.300,00	135.300,00
20.608.0005.0.000.000	ADQUIRIR, MANT. CONSERV. VEIC. MAQ. PATRULHAS AGRICOLAS		135.300,00	135.300,00
20.608.0005.2.052.000	Aquis.Manut.Conser.veiculos, maq. patr. agricola		135.300,00	135.300,00
	Total Unidade Orcamentaria.....	37.700,00	982.100,00	1.019.800,00

Unidade Gestora.....: CONSOLIDADO
 Orgao.....: 06 SEC..AGRO.DESENV.RURAL,M.AMB..PESCA, COOP
 Unidade Orcamentaria: 06.04 MEIO AMBIENTE

Codigo	Especificacao	Projetos	Atividades Oper. Especiais	Total
18.000.0000.0.000.000	Gestao Ambiental		37.000,00	37.000,00
18.541.0000.0.000.000	Preservacao e Conservacao Ambiental		37.000,00	37.000,00
18.541.0112.0.000.000	MEIO AMBIENTE PARA TODOS		37.000,00	37.000,00
18.541.0112.2.036.000	Manut. Programa Educ. Ambiental		8.400,00	8.400,00
18.541.0112.2.037.000	Manutencao prog. meio ambiente		13.700,00	13.700,00
18.541.0112.2.038.000	Manutencao horto florestal		14.900,00	14.900,00
	Total Unidade Orcamentaria.....		37.000,00	37.000,00
	Total do Orgao	37.700,00	1.019.100,00	1.056.800,00

Unidade Gestora..... CONSOLIDADO
 Orgão..... 07 SECRET. EDUCACAO, CULTURA E DESPORTO
 Unidade Orcamentaria: 07.01 SNECD

Código	Especificacao	Projetos	Atividades	Oper. Especiais	Total
04.000.0000.0.000.000	Administracao		553.400,00		553.400,00
04.100.0000.0.000.000	Administracao Geral		553.400,00		553.400,00
04.100.0002.0.000.000	MANTER SERVICOS E ATIVIDADES DAS SECRETARIAS		552.500,00		552.500,00
04.100.0002.2.010.000	Manutencao Atividades Sec Educacao		552.500,00		552.500,00
04.100.0019.0.000.000	Aprefeicoamento Profissional		900,00		900,00
04.100.0019.2.022.000	Valorizacao dos Servidor Municipal		900,00		900,00
14.000.0000.0.000.000	Direitos da Cidadania		200,00		200,00
14.400.0000.0.000.000	Direitos Individuais, Coletivos e Difus		200,00		200,00
14.400.0122.0.000.000	MULHER GUERREIRA		200,00		200,00
14.400.0122.2.046.000	Manut. coordn. municipal da mulher		200,00		200,00
28.000.0000.0.000.000	Encargos Especiais			22.000,00	22.000,00
28.246.0000.0.000.000	Outros Encargos Especiais			22.000,00	22.000,00
28.246.0016.0.000.000	Subvencoes			22.000,00	22.000,00
28.246.0016.0.005.000	SUBVENCOES			22.000,00	22.000,00
Total Unidade Orcamentaria.....			553.600,00	22.000,00	575.600,00

Unidade Gestora.....: CONSOLIDADO
 Orgao.....: 07 SECRET. EDUCACAO, CULTURA E DESPORTO
 Unidade Orcamentaria: 07.02 DESPORTO E CULTURA

Codigo	Especificacao	Projetos	Atividades	Oper. Especiais	Total
13.000.0000.0.000.000	Cultura				
13.392.0000.0.000.000	Difusao Cultural	6.000,00	39.000,00		45.000,00
13.392.0015.0.000.000	Promocao de Desporte e Cultura	6.000,00	39.000,00		45.000,00
13.392.0015.1.173.000	Contr.Cent.Cultural	6.000,00	39.000,00		45.000,00
	Vianense-Program.Turismo	6.000,00			
13.392.0015.2.017.000	Manutencao Atividades da Cultura		39.000,00		6.000,00
					39.000,00
27.000.0000.0.000.000	Desporto e Lazer				
27.812.0000.0.000.000	Desporto Comunitario		34.100,00		34.100,00
27.812.0015.0.000.000	Promocao de Desporte e Cultura		34.100,00		34.100,00
27.812.0015.2.015.000	Manutencao Atividades Desporto		34.100,00		34.100,00
					34.100,00
	Total Unidade Orcamentaria.....	6.000,00	73.100,00		79.100,00

Unidade Gestora..... CONSOLIDADO
 Orgao..... 07 SECRET. EDUCACAO, CULTURA E DESPORTO
 Unidade Orcamentaria: 07.03 ENSINO INFANTIL

Codigo	Especificacao	Projetos	Atividades	Oper. Especiais	Total
12.900.0000.0.000.000	Educacao				
12.365.0000.0.000.000	Educacao Infantil		904.660,00		904.660,00
12.365.0114.0.000.000	ENSINO INFANTIL DO FUTURO		904.660,00		904.660,00
12.365.0114.2.016.000	Manutencao Atividades Ensino Infantil		904.660,00		904.660,00
12.365.0114.2.041.000	Manut. transp escolar		896.840,00		896.840,00
12.365.0114.2.177.000	Manutecao Atividades de Creche		320,00		320,00
			7.500,00		7.500,00
Total Unidade Orcamentaria.....			904.660,00		904.660,00

Unidade Gestora..... CONSOLIDADO
 Orgão..... 07 SECRET. EDUCACAO, CULTURA E DESPORTO
 Unidade Orcamentaria: 07.04 ENSINO FUNDAMENTAL


Código	Especificação	Projetos	Atividades Oper. Especiais	Total
12.000.0000.0.000.000	Educacao			
12.361.0000.0.000.000	Ensino Fundamental		3.317.705,50	3.317.705,50
12.361.0008.0.000.000	MANTER CONSELHOS MUNICIPAIS		3.317.705,50	3.317.705,50
12.361.0008.2.059.000	Manutencao dos conselhos municipais		600,00	600,00
12.361.0011.0.000.000	AMPLIAR, CONSERV. READEQ PREDIOS PUBLICOS		600,00	600,00
12.361.0011.2.057.000	Ampl.Conserv, readeq. Predios Publicos		900,00	900,00
12.361.0019.0.000.000	Aprefeicoamento Profissional		900,00	900,00
12.361.0019.2.022.000	Valorizacao dos Servidor Municipal		500,00	500,00
12.361.0020.0.000.000	Transporte Escolar		500,00	500,00
12.361.0020.2.041.000	Manut. transp escolar		730.300,00	730.300,00
12.361.0115.0.000.000	ENSINO FUNDAMENTAL DO FUTURO		730.300,00	730.300,00
12.361.0115.2.018.000	Manutencao Educacao Ensino Fundamental		2.585.405,50	2.585.405,50
			2.585.405,50	2.585.405,50
	Total Unidade Orcamentaria.....		3.317.705,50	3.317.705,50

Unidade Gestora..... CONSOLIDADO
 Orgão..... 07 SECRET. EDUCACAO, CULTURA E DESPORTO
 Unidade Orcamentaria: 07.05 MERENDA ESCOLAR

Código	Especificação	Projetos	Atividades Oper. Especiais	Total
12.360.0000.0.000.000	Educacao			
12.361.0000.0.000.000	Ensino Fundamental		139.400,00	139.400,00
12.361.0118.0.000.000	MERENDA SAUDAVEL		78.000,00	78.000,00
12.361.0118.2.042.000	Manut. merenda escolar		78.000,00	78.000,00
12.365.0000.0.000.000	Educacao Infantil		78.000,00	78.000,00
12.365.0118.0.000.000	MERENDA SAUDAVEL		53.600,00	53.600,00
12.365.0118.2.042.000	Manut. merenda escolar		53.600,00	53.600,00
12.367.0000.0.000.000	Educacao Especial		53.600,00	53.600,00
12.367.0118.0.000.000	MERENDA SAUDAVEL		7.800,00	7.800,00
12.367.0118.2.042.000	Manut. merenda escolar		7.800,00	7.800,00
			7.800,00	7.800,00
	Total Unidade Orcamentaria.....		139.400,00	139.400,00

Unidade Gestora.....: CONSOLIDADO
 Orgao.....: 07 SECRET. EDUCACAO, CULTURA E DESPORTO
 Unidade Orcamentaria: 07.08 FUNDO MUNICIPAL DE TURISMO

Codigo	Especificacao	Projetos	Atividades	Oper. Especiais	Total
23.000.0000.0.000.000	Comercio e Servicos				
23.895.0000.0.000.000	Turismo		66.000,00		66.000,00
23.895.0013.0.000.000	Manter CONDEC		66.000,00		66.000,00
23.895.0013.2.014.000	Manutencao Atividades do Turismo		66.000,00		66.000,00
	Total Unidade Orcamentaria.....		66.000,00		66.000,00
	Total do Orgao	6.000,00	5.054.465,50	22.000,00	5.082.465,50




Unidade Gestora.....: CONSOLIDADO
 Orgao.....: 08 SECRET.SAUDE E ASSIST. SOCIAL
 Unidade Orcamentaria: 08.01 SECRETRIA DE SAUDE

Codigo	Especificacao	Projetos	Atividades	Oper. Especiais	Total
10.000.0000.0.000.000	Saude		4.334.053,96		4.334.053,96
10.301.0000.0.000.000	Atencao Basica		4.299.553,96		4.299.553,96
10.301.0002.0.000.000	Manter Servicos e Atividades das Secretarias		2.899.500,00		2.899.500,00
10.301.0002.2.011.000	Manutencao Atividades Secret. Saude e Assist Social		2.899.500,00		2.899.500,00
10.301.0005.0.000.000	ADQUIRIR, MANT. CONSERV. VEIC. MAQ. PATRULHAS AGRICOLAS		345.323,96		345.323,96
10.301.0005.2.052.000	Aquis.Manut.Conser.veiculos, maq. patr. agricola		345.323,96		345.323,96
10.301.0008.0.000.000	MANTER CONSELHOS MUNICIPAIS		800,00		800,00
10.301.0008.2.075.000	Manutencao dos Conselhos Municipais		800,00		800,00
10.301.0123.0.000.000	MANTER ATENDIMENTO A ATENCAO BASICA DE SAUDE		990.230,00		990.230,00
10.301.0123.2.063.000	Manter Atendimento a Saude Publica		351.540,00		351.540,00
10.301.0123.2.064.000	Manter Farmacia Basica		134.850,00		134.850,00
10.301.0123.2.066.000	Manter Programa PSF		243.710,00		243.710,00
10.301.0123.2.067.000	Manter Prog. Agentes Comunitario - PACS		207.630,00		207.630,00
10.301.0123.2.069.000	Manter Programa PMAQ		49.000,00		49.000,00
10.301.0123.2.070.000	Manter Programa Saude na Escola - PSE		3.500,00		3.500,00
10.301.0125.0.000.000	MANTER ATENDIMENTO DE URGENCIA		63.700,00		63.700,00
10.301.0125.2.062.000	Manter Ambulatorio Municipal		63.700,00		63.700,00
10.305.0000.0.000.000	Vigilancia Epidemiologica		34.500,00		34.500,00
10.305.0124.0.000.000	MANTER PROGRAMA VIGILANCIA SAUDE		34.500,00		34.500,00
10.305.0124.2.068.000	Manter Programa Vigil. Epidemiologica		34.500,00		34.500,00
28.000.0000.0.000.000	Encargos Especiais			129.500,00	129.500,00
28.846.0000.0.000.000	Outros Encargos Especiais			129.500,00	129.500,00
28.846.0123.0.000.000	MANTER ATENDIMENTO A ATENCAO BASICA DE SAUDE			129.500,00	129.500,00
28.846.0123.0.005.000	SUBVENCOES			129.500,00	129.500,00
Total Unidade Orcamentaria.....			4.334.053,96	129.500,00	4.463.553,96

Unidade Gestora..... CONSOLIDADO
 Orgao..... 08 SECRET.SAUDE E ASSIST. SOCIAL
 Unidade Orcamentaria: 08.02 ASSISTENCIA SOCIAL

Codigos	Especificacao	Projetos	Atividades	Oper. Especiais	Total
08.000.0000.0.000.000	Assistencia Social				
08.267.0000.0.000.000	Educacao Especial		48.500,00		48.500,00
08.267.0126.0.000.000	ASSISTENCIA SOCIAL JUSTA		48.500,00		48.500,00
08.267.0126.2.055.000	Manutencao Assist. Social		48.500,00		48.500,00
	Total Unidade Orcamentaria.....		48.500,00		48.500,00

Unidade Gestora.....: CONSOLIDADO
 Orgao.....: 08 SECRET.SAUDE E ASSIST. SOCIAL
 Unidade Orcamentaria: 08.03 CONDICAV

Codigo	Especificacao	Projetos	Atividades Oper. Especiais	Total
08.900.0000.0.000.000	Assistencia Social			
08.367.0000.0.000.000	Educacao Especial		136.142,54	136.142,54
08.367.0010.0.000.000	MANTER A CASA DE PASSAGEM		136.142,54	136.142,54
08.357.0010.2.056.000	Manut.Casa de Passagem		136.142,54	136.142,54
08.357.0010.2.075.000	Manutencao dos Conselhos Municipais		135.042,54	135.042,54
			1.100,00	1.100,00
Total Unidade Orcamentaria.....			136.142,54	136.142,54

Unidade Gestora.....: CONSOLIDADO
 Orgão.....: 08 SECRET. SAUDE E ASSIST. SOCIAL
 Unidade Orcamentaria: 08.04 FUNDO ASSIST. SOCIAL

Código	Especificação	Projetos	Atividades	Oper. Especiais	Total
08.000.0000.0.000.000	Assistencia Social				
08.244.0000.0.000.000	Assistencia Comunitaria		227.860,00		227.860,00
08.244.0012.0.000.000	MODERNIZAR E MANTER EQUIP. E SIST. DE INFORMATICA		227.860,00		227.860,00
08.244.0012.2.094.000	Manut. Ativi.Prot.Soc. Basica -Variavel		42.000,00		42.000,00
08.244.0126.0.000.000	ASSISTENCIA SOCIAL JUSTA		42.000,00		42.000,00
08.244.0126.2.076.000	Manutencao Atividades Fundo Assist. Social		185.860,00		185.860,00
08.244.0126.2.094.000	Manut. Ativi.Prot.Soc. Basica -Variavel		20.900,00		20.900,00
08.244.0126.2.178.000	Manut Atiiv,Prot. Social Basica		12.000,00		12.000,00
08.244.0126.2.179.000	Manutencao Ativid. Gestao Social		126.000,00		126.000,00
	Total Unidade Orcamentaria.....		227.860,00		227.860,00
	Total do Orgao		4.746.556,50	129.500,00	4.876.056,50

Unidade Gestora..... CONSOLIDADO
 Orgao..... 09 RESERVA DE CONTINGENCIA
 Unidade Orcamentaria: 09.01 RESERVA DE CONTINGENCIA

Codigo	Especificacao	Projetos	Atividades	Oper. Especiais	Total
99.000.0000.0.000.000	Reserva de Contingencia				
99.999.0000.0.000.000	Reserva de Contingencia	671.000,00			671.000,00
99.999.9999.0.000.000	Reserva	671.000,00			671.000,00
	Contingencia-Amosrt.Div.Contr.	671.000,00			671.000,00
	de				
99.999.9999.9.001.000	Riscos Fiscais				
99.999.9999.9.002.000	Viabilizacao da EC 86/2015	459.000,00			459.000,00
99.999.9999.9.999.000	RESERVA DE CONTINGENCIA	77.000,00			77.000,00
		135.000,00			135.000,00
	Total Unidade Orcamentaria.....	671.000,00			671.000,00
	Total do Orgao	671.000,00			671.000,00
	Total Geral	714.700,00	19.197.158,00	642.600,00	20.554.458,00

Unidade Gestora : CONSOLIDADO

Codigo	Especificacao	Projetos	Atividades	Oper. Especiais	Total
01.000.0000	Legislativa		1.723.440,00	100,00	1.723.540,00
01.031.0000	Acao Legislativa		1.723.440,00	100,00	1.723.540,00
01.031.0001	GESTAO, MANUTENCAO E SERV. ADMIN. E LEGISL. CAMARA		1.723.440,00	100,00	1.723.540,00
04.000.0000	Administracao		6.649.810,00		6.649.810,00
04.122.0000	Administracao Geral		5.325.610,00		5.325.610,00
04.122.0002	Manter Servicos e Atividades das Secretarias		4.474.710,00		4.474.710,00
04.122.0003	MANTER ATIVIDADES DA PROCURADORIA MUNICIPAL		132.400,00		132.400,00
04.122.0005	ADQUIRIR, MANT. CONSERV. VEIC. MAQ. PATRULHAS AGRICOLAS		691.400,00		691.400,00
04.122.0007	MANTER E CONSERV. OFICINA MECANICA		21.200,00		21.200,00
04.122.0011	AMPLIAR, CONSERV. READEQ PREDIOS PUBLICOS		3.000,00		3.000,00
04.122.0019	Aprefeicoamento Profissional		900,00		900,00
04.122.0101	OUVIDORIA MUNICIPAL		2.000,00		2.000,00
04.123.0000	Administracao Financeira		1.068.700,00		1.068.700,00
04.123.0002	Manter Servicos e Atividades das Secretarias		803.300,00		803.300,00
04.123.0104	FIISCALIZACAO TRIBUTARIA MUNICIPAL		285.400,00		285.400,00
04.124.0000	Controle Interno		85.300,00		85.300,00
04.124.0002	Manter Servicos e Atividades das Secretarias		85.300,00		85.300,00
04.126.0000	Tecnologia da Informacao		150.200,00		150.200,00
04.126.0012	MODERNIZAR E MANTER EQUIP. E SIST. DE INFORMATICA		150.200,00		150.200,00
06.000.0000	Seguranca Publica		11.100,00		11.100,00
06.192.0000	Defesa Civil		11.100,00		11.100,00
06.192.0008	MANTER CONSELHOS MUNICIPAIS		11.100,00		11.100,00
08.000.0000	Assistencia Social		509.302,54		509.302,54
08.243.0000	Assistencia a Crianca e ao Adolescente		96.800,00		96.800,00
08.243.0008	MANTER CONSELHOS MUNICIPAIS		96.800,00		96.800,00
08.244.0000	Assistencia Comunitaria		227.860,00		227.860,00
08.244.0012	MODERNIZAR E MANTER EQUIP. E SIST. DE INFORMATICA		42.000,00		42.000,00
08.244.0126	MANTER A ASSISTENCIA SOCIAL		185.860,00		185.860,00
08.267.0000	Educacao Especial		184.642,54		184.642,54
08.267.0010	MANTER A CASA DE PASSAGEM		136.142,54		136.142,54
08.267.0126	MANTER A ASSISTENCIA SOCIAL		48.500,00		48.500,00
10.000.0000	Saude		4.334.053,96		4.334.053,96
10.301.0000	Atencao Basica		4.299.553,96		4.299.553,96
10.301.0002	Manter Servicos e Atividades das Secretarias		2.899.500,00		2.899.500,00
10.301.0005	ADQUIRIR, MANT. CONSERV. VEIC. MAQ. PATRULHAS AGRICOLAS		345.323,96		345.323,96
10.301.0008	MANTER CONSELHOS MUNICIPAIS		800,00		800,00
10.301.0123	MANTER ATENDIMENTO A ATENCAO BASICA DE SAUDE		990.230,00		990.230,00
10.301.0125	MANTER ATENDIMENTO DE URGENCIA		63.700,00		63.700,00
10.305.0000	Vigilancia Epidemiologica		34.500,00		34.500,00
10.305.0124	MANTER PROGRAMA VIGILANCIA SAUDE		34.500,00		34.500,00
12.000.0000	Educacao		4.361.765,50		4.361.765,50

Unidade Gestora : CONSOLIDADO

Código	Especificação	Projetos	Atividades	Oper. Especiais	Total
12.361.0000	Ensino Fundamental		3.395.705,50		3.395.705,50
12.361.0008	MANTER CONSELHOS MUNICIPAIS		600,00		600,00
12.361.0011	AMPLIAR, CONSERV. READEQ PREDIOS PUBLICOS		300,00		300,00
12.361.0019	Aprefeicoamento Profissional		500,00		500,00
12.361.0020	Transporte Escolar		730.300,00		730.300,00
12.361.0115	MANTER ENSINO FUNDAMENTAL		2.585.405,50		2.585.405,50
12.361.0118	MERENDA SAUOAVEL		78.000,00		78.000,00
12.365.0000	Educacao Infantil		958.260,00		958.260,00
12.365.0114	MANTER O ENSINO INFANTIL		904.660,00		904.660,00
12.365.0118	MERENDA SAUOAVEL		53.600,00		53.600,00
12.367.0000	Educacao Especial		7.800,00		7.800,00
12.367.0118	MERENDA SAUOAVEL		7.800,00		7.800,00
13.000.0000	Cultura	6.000,00	39.000,00		45.000,00
13.322.0000	Difusao Cultural	6.000,00	39.000,00		45.000,00
13.322.0015	Promocao de Desporte e Cultura	6.000,00	39.000,00		45.000,00
14.000.0000	Direitos da Cidadania		200,00		200,00
14.422.0000	Direitos Individuais, Coletivos e Difuso		200,00		200,00
14.422.0122	PROMOCAO DA MULHER		200,00		200,00
15.000.0000	Urbanismo		1.056.986,00		1.056.986,00
15.451.0000	Infra-Estrutura Urbana		727.086,00		727.086,00
15.451.0103	SENEAMENTO PARA O FUTURO		50.400,00		50.400,00
15.451.0105	VIAS PUBLICA, PRACAS, PARQUES E JARDINS		676.686,00		676.686,00
15.452.0000	Servicos Urbanos		329.900,00		329.900,00
15.452.0107	CONSERVACAO E MANUTENCAO RODOVIAS		5.400,00		5.400,00
15.452.0108	MANTER CEMITERIO MUNICIPAL		252.600,00		252.600,00
15.452.0109	CIDADE LIMPA		71.900,00		71.900,00
16.000.0000	Habitacao		9.800,00		9.800,00
16.482.0000	Habitacao Urbana		9.800,00		9.800,00
16.482.0106	MORADIA DIGNA		9.800,00		9.800,00
18.000.0000	Gestao Ambiental		37.000,00		37.000,00
18.541.0000	Preservacao e Conservacao Ambiental		37.000,00		37.000,00
18.541.0112	MANTER O MEIO AMBIENTE		37.000,00		37.000,00
20.000.0000	Agricultura	37.700,00	314.000,00		351.700,00
20.605.0000	Abastecimento	20.000,00	178.700,00		198.700,00
20.605.0110	ASSISTENCIA AO PRODUTOR RURAL	20.000,00	178.700,00		198.700,00
20.606.0000	Extensao Rural	17.700,00			17.700,00
20.606.0110	ASSISTENCIA AO PRODUTOR RURAL	17.700,00			17.700,00
20.608.0000	Promocao da Producao Agropecuaria		135.300,00		135.300,00
20.608.0005	ADQUIRIR, MANT. CONSERV. VEIC. MAQ. PATRULHAS AGRICOLAS		135.300,00		135.300,00
23.000.0000	Comercio e Servicos		80.300,00		80.300,00
23.691.0000	Promocao Comercial		14.300,00		14.300,00
23.691.0113	PROMOCAO DA INDUSTRIA E COMERCIO		14.300,00		14.300,00
23.695.0000	Turismo		66.000,00		66.000,00
23.695.0013	Manter CONDEC		66.000,00		66.000,00
26.000.0000	Transporte		36.300,00		36.300,00
26.382.0000	Transporte Rodoviario		36.300,00		36.300,00
26.382.0107	CONSERVACAO E MANUTENCAO RODOVIAS		36.300,00		36.300,00

Unidade Gestora : CONSOLIDADO

Código	Especificação	Projetos	Atividades	Oper. Especiais	Total
21.000.0000	Desporto e Lazer		34.100,00		34.100,00
21.812.0000	Desporto Comunitario		34.100,00		34.100,00
21.812.0015	Promocao de Desporto e Cultura		34.100,00		34.100,00
28.000.0000	Encargos Especiais			642.500,00	642.500,00
28.843.0000	Servico da Divida Interna			279.000,00	279.000,00
28.846.0000	Outros Encargos Especiais			363.500,00	363.500,00
28.846.0002	Manter Servicos e Atividades das Secretarias			212.000,00	212.000,00
28.846.0016	Subvencoes			22.000,00	22.000,00
28.846.0123	MANTER ATENDIMENTO A ATENCAO BASICA DE SAUDE			129.500,00	129.500,00
99.000.0000	Reserva de Contingencia				671.000,00
99.999.0000	Reserva de Contingencia				671.000,00
99.999.9999	Reserva de Contingencia				671.000,00
	Total	43.700,00	19.197.158,00	642.600,00	20.554.458,00

Prefeitura Municipal de Manoel Viana

Unidade Gestora : CONSOLIDADO

Codigo	Especificacao	Ordinario	Vinculado	Total
01.000.0000	Legislativa	1.723.540,00		1.723.540,00
01.031.0000	Acao Legislativa	1.723.540,00		1.723.540,00
01.031.0001	GESTAO, MANUTENCAO E SERV. ADMIN. E LEGI	1.723.540,00		1.723.540,00
04.000.0000	Administracao	6.649.810,00		6.649.810,00
04.122.0000	Administracao Geral	5.325.610,00		5.325.610,00
04.122.0002	MANTER SERVICOS E ATIVIDADES DAS SECRETA	4.474.710,00		4.474.710,00
04.122.0003	MANTER ATIVIDADES DA PROCURADORIA MUNIC	132.400,00		132.400,00
04.122.0005	ADQUIRIR, MANT. CONSERV. VEIC. MAQ. PATR	691.400,00		691.400,00
04.122.0007	MANTER E CONSERV. OFICINA MECANICA	21.200,00		21.200,00
04.122.0011	AMPLIAR, CONSERV. READEQ PREDIOS PUBLICO	3.000,00		3.000,00
04.122.0019	Aprefeicoamento Profissional	900,00		900,00
04.122.0101	OUVIDORIA MUNICIPAL	2.000,00		2.000,00
04.123.0000	Administracao Financeira	1.088.700,00		1.088.700,00
04.123.0002	MANTER SERVICOS E ATIVIDADES DAS SECRETA	803.300,00		803.300,00
04.123.0104	MUNICIPIO FORTE	285.400,00		285.400,00
04.124.0000	Controle Interno	85.300,00		85.300,00
04.124.0002	MANTER SERVICOS E ATIVIDADES DAS SECRETA	85.300,00		85.300,00
04.126.0000	Tecnologia da Informacao	150.200,00		150.200,00
04.126.0012	MODERNIZAR E MANTER EQUIP. E SIST. DE IN	150.200,00		150.200,00
08.000.0000	Seguranca Publica	11.100,00		11.100,00
08.182.0000	Defesa Civil	11.100,00		11.100,00
08.182.0008	MANTER CONSELHOS MUNICIPAIS	11.100,00		11.100,00
08.000.0000	Assistencia Social	334.342,54	174.960,00	509.302,54
08.243.0000	Assistencia a Crianca e ao Adolescente	96.800,00		96.800,00
08.243.0008	MANTER CONSELHOS MUNICIPAIS	96.800,00		96.800,00
08.244.0000	Assistencia Comunitaria	54.000,00	173.860,00	227.860,00
08.244.0012	MODERNIZAR E MANTER EQUIP. E SIST. DE IN	42.000,00		42.000,00
08.244.0126	ASSISTENCIA SOCIAL JUSTA	12.000,00	173.860,00	185.860,00
08.367.0000	Educacao Especial	183.542,54	1.100,00	184.642,54
08.367.0010	MANTER A CASA DE PASSAGEM	135.042,54	1.100,00	136.142,54
08.367.0126	ASSISTENCIA SOCIAL JUSTA	48.500,00		48.500,00
10.000.0000	Saude	266.900,00	4.067.153,96	4.334.053,96
10.301.0000	Atencao Basica	266.900,00	4.032.653,96	4.299.553,96
10.301.0002	MANTER SERVICOS E ATIVIDADES DAS SECRETA	96.000,00	2.803.500,00	2.899.500,00
10.301.0005	ADQUIRIR, MANT. CONSERV. VEIC. MAQ. PATR		345.323,96	345.323,96
10.301.0008	MANTER CONSELHOS MUNICIPAIS		800,00	800,00
10.301.0123	SAUDE BASICA PARA TODOS	170.000,00	919.330,00	990.230,00
10.301.0125	ATENDIMENTO DE URGENCIA HUMANITARIO		63.700,00	63.700,00
10.305.0000	Vigilancia Epidemiologica		34.500,00	34.500,00
10.305.0124	VIGILANCIA EM SAUDE EFICIENTE		34.500,00	34.500,00
12.000.0000	Educacao	82.400,00	4.279.365,50	4.361.765,50
12.361.0000	Ensino Fundamental	48.000,00	3.347.705,50	3.395.705,50
12.361.0008	MANTER CONSELHOS MUNICIPAIS		600,00	600,00
12.361.0011	AMPLIAR, CONSERV. READEQ PREDIOS PUBLICO		900,00	900,00
12.361.0019	Aprefeicoamento Profissional		500,00	500,00
12.361.0020	Transporte Escolar		730.300,00	730.300,00
12.361.0115	ENSINO FUNDAMENTAL DO FUTURO		2.585.405,50	2.585.405,50
12.361.0118	MEPENDA SAUAVEL	48.000,00	30.000,00	78.000,00
12.365.0000	Educacao Infantil	31.600,00	926.660,00	958.260,00
12.365.0114	ENSINO INFANTIL DO FUTURO		904.660,00	904.660,00
12.365.0118	MERENDA SAUAVEL	31.600,00	22.000,00	53.600,00
12.367.0000	Educacao Especial	2.800,00	5.000,00	7.800,00
12.367.0118	MERENDA SAUAVEL	2.800,00	5.000,00	7.800,00

Unidade Gestora : CONSOLIDADO

Codigo	Especificacao	Ordinario	Vinculado	Total
13.000.0000	Cultura	45.000,00		45.000,00
13.392.0000	Difusao Cultural	45.000,00		45.000,00
13.392.0015	Promocao de Desporte e Cultura	45.000,00		45.000,00
14.000.0000	Direitos da Cidadania	200,00		200,00
14.422.0000	Direitos Individuais, Coletivos e Difuso	200,00		200,00
14.422.0132	MULHER GUERREIRA	200,00		200,00
15.000.0000	Urbanismo	907.100,00	149.886,00	1.056.986,00
15.451.0000	Infra-Estrutura Urbana	577.200,00	149.886,00	727.086,00
15.451.0103	SANEAMENTO PARA O FUTURO		50.400,00	50.400,00
15.451.0105	CIDADE PARA O FUTURO	577.200,00	39.486,00	676.686,00
15.452.0000	Servicos Urbanos	329.900,00		329.900,00
15.452.0107	ESTRADA PARA O FUTURO	5.400,00		5.400,00
15.452.0108	ILUMINACAO PARA TODOS	252.600,00		252.600,00
15.452.0109	ESTRUTURACAO FISICA MELHOR	71.900,00		71.900,00
16.000.0000	Habitacao	9.800,00		9.800,00
16.492.0000	Habitacao Urbana	9.800,00		9.800,00
16.492.0106	LAR DIGNO	9.800,00		9.800,00
18.000.0000	Gestao Ambiental	37.000,00		37.000,00
18.541.0000	Preservacao e Conservacao Ambiental	37.000,00		37.000,00
18.541.0112	MEIO AMBIENTE PARA TODOS	37.000,00		37.000,00
20.000.0000	Agricultura	331.700,00	20.000,00	351.700,00
20.605.0000	Abastecimento	178.700,00	20.000,00	198.700,00
20.605.0110	APOIO A AGRICULTURA E PECUARIA	175.700,00	20.000,00	198.700,00
20.606.0000	Extensao Rural	17.700,00		17.700,00
20.606.0110	APOIO A AGRICULTURA E PECUARIA	17.700,00		17.700,00
20.608.0000	Promocao da Producao Agropecuaria	135.300,00		135.300,00
20.608.0005	ADQUIRIR, MANT. CONSERV. VEIC. MAQ. PATR.	135.300,00		135.300,00
23.000.0000	Comercio e Servicos	64.300,00	16.000,00	80.300,00
23.691.0000	Promocao Comercial	14.300,00		14.300,00
23.691.0113	INDUST. COMERCIO ALAVANCA O FUTURO	14.300,00		14.300,00
23.695.0000	Turismo	50.000,00	16.000,00	66.000,00
23.695.0013	Manter CONDEC	50.000,00	16.000,00	66.000,00
26.000.0000	Transporte	36.300,00		36.300,00
26.782.0000	Transporte Rodoviario	36.300,00		36.300,00
26.782.0107	ESTRADA PARA O FUTURO	36.300,00		36.300,00
27.000.0000	Desporto e Lazer	31.900,00	2.200,00	34.100,00
27.812.0000	Desporto Comunitario	31.900,00	2.200,00	34.100,00
27.812.0015	Promocao de Desporte e Cultura	31.900,00	2.200,00	34.100,00
28.000.0000	Encargos Especiais	513.000,00	129.500,00	642.500,00
28.843.0000	Servico da Divida Interna	279.000,00		279.000,00
28.846.0000	Outros Encargos Especiais	234.000,00	129.500,00	363.500,00
28.846.0002	MANTER SERVICOS E ATIVIDADES DAS SECRETARIA	212.000,00		212.000,00
28.846.0016	Subvencoes	22.000,00		22.000,00
28.846.0123	SAUDE BASICA PARA TODOS		129.500,00	129.500,00
99.000.0000	Reserva de Contingencia	671.000,00		671.000,00
99.999.0000	Reserva de Contingencia	671.000,00		671.000,00
99.999.9999	Reserva de Contingencia-Amosrt.Div.Contr	671.000,00		671.000,00

Total	11.715.392,54	8.839.065,46	20.554.458,00
-------------	---------------	--------------	---------------



Unidade Gestora : CONSOLIDADO

Orgao	Funcao	Despesa Fixada	Total
01	CAMARA MUNICIPAL		
	01 Legislativa	1.723.540,00	1.723.540,00
02	GABINETE DO PREFEITO		
	04 Administracao	794.710,00	
	06 Seguranca Publica	0,00	
	08 Assistencia Social	96.800,00	891.510,00
03	SECPET. GOV, PLANEJ.TURIS. IND. E COMERC		
	04 Administracao	826.400,00	
	23 Comercio e Servicos	14.300,00	840.700,00
04	SECRETARIA DE FAZENDA		
	04 Administracao	1.238.900,00	
	06 Seguranca Publica	11.100,00	
	26 Encargos Especiais	491.000,00	1.741.000,00
05	SECRETARIA DE OBRAS, TRANSP. E SERV. URB		
	04 Administracao	2.568.300,00	
	15 Urbanismo	1.056.986,00	
	16 Habitacao	9.800,00	
	26 Transporte	36.300,00	3.671.386,00
06	SEC. AGRO. DESENV. RURAL, M. AMB. . PESCA, COOP		
	04 Administracao	668.100,00	
	18 Gestao Ambiental	37.000,00	
	20 Agricultura	351.700,00	1.056.800,00
07	SECRET. EDUCACAO, CULTURA E DESPORTO		
	04 Administracao	553.400,00	
	12 Educacao	4.361.765,50	
	13 Cultura	45.000,00	
	14 Direitos da Cidadania	200,00	
	23 Comercio e Servicos	66.000,00	
	27 Desporto e Lazer	34.100,00	
	28 Encargos Especiais	22.000,00	5.082.465,50
08	SECRET. SAUDE E ASSIST. SOCIAL		
	08 Assistencia Social	412.502,54	
	10 Saude	4.334.053,96	
	26 Encargos Especiais	139.500,00	4.876.056,50
09	RESERVA DE CONTINGENCIA		
	99 Reserva de Contingencia	671.000,00	671.000,00

Unidade Gestora : CONSOLIDADO

----- Resumo -----

Funcao	Despesa Fixada
01 Legislativa	1.723.540,00
04 Administracao	6.649.810,00
06 Seguranca Publica	11.100,00
09 Assistencia Social	509.302,54
10 Saude	4.334.053,96
12 Educacao	4.361.765,50
13 Cultura	45.000,00
14 Direitos da Cidadania	200,00
15 Urbanismo	1.056.986,00
16 Habitacao	3.900,00
18 Gestao Ambiental	37.000,00
20 Agricultura	351.790,00
21 Comercio e Servicos	80.300,00
26 Transporte	36.300,00
27 Desporto e Lazer	34.100,00
28 Encargos Especiais	642.500,00
99 Reserva de Contingencia	671.000,00
Total Geral	20.554.458,00

Unidade Gestora: CONSOLIDADO

Fonte de Recursos	Receita	Previsão	Arrecadado Desp.	Dot. Inicial	Dot. Atualizada	Liberado	Empenhado Mes	Empenhado Ano	Em Liquidação	Liquidado
1 RECURSO LIVRE	11.349.692,54	11.349.692,54	0,00	11.349.692,54	11.349.692,54	0,00	0,00	0,00	0,00	0,00
20 % D E	1.397.125,50	1.397.125,50	0,00	1.397.125,50	1.397.125,50	0,00	0,00	0,00	0,00	0,00
31 FUNDEB	2.314.640,00	2.314.640,00	0,00	2.314.640,00	2.314.640,00	0,00	0,00	0,00	0,00	0,00
40 A S P S	3.449.703,96	3.449.703,96	0,00	3.449.703,96	3.449.703,96	0,00	0,00	0,00	0,00	0,00
1008 SALARIO EDUCACAO - FEDERAL	220.000,00	220.000,00	0,00	220.000,00	220.000,00	0,00	0,00	0,00	0,00	0,00
1012 F E P	82.400,00	82.400,00	0,00	82.400,00	82.400,00	0,00	0,00	0,00	0,00	0,00
1013 TRANSPORTE ESCOLAR - ESTADO	246.400,00	246.400,00	0,00	246.400,00	246.400,00	0,00	0,00	0,00	0,00	0,00
1015 FUNDO MEIO AMBIENTE	16.700,00	16.700,00	0,00	16.700,00	16.700,00	0,00	0,00	0,00	0,00	0,00
1055 FUNDO COORDENAV	1.100,00	1.100,00	0,00	1.100,00	1.100,00	0,00	0,00	0,00	0,00	0,00
1058 Convênio FNAT	44.200,00	44.200,00	0,00	44.200,00	44.200,00	0,00	0,00	0,00	0,00	0,00
1060 Cota Parte C I D E	27.300,00	27.300,00	0,00	27.300,00	27.300,00	0,00	0,00	0,00	0,00	0,00
1070 FUNDEA	20.000,00	20.000,00	0,00	20.000,00	20.000,00	0,00	0,00	0,00	0,00	0,00
076 Producao Mineral -CEPRM	40.186,00	40.186,00	0,00	40.186,00	40.186,00	0,00	0,00	0,00	0,00	0,00
078 Repasse IGDM - BOLSA FAMILIA	17.160,00	17.160,00	0,00	17.160,00	17.160,00	0,00	0,00	0,00	0,00	0,00
079 Fundo Desporto	2.200,00	2.200,00	0,00	2.200,00	2.200,00	0,00	0,00	0,00	0,00	0,00
080 Fundo Turismo	16.000,00	16.000,00	0,00	16.000,00	16.000,00	0,00	0,00	0,00	0,00	0,00

Unidade Gestora: CONSOLIDADO

Fonte de Recursos	Receita	Previsito	Arrecadado Desp.	Dot. Inicial	Dot. Atualizada	Liberado	Empenhado Mes	Empenhado Ano	Em Liquidacao	Liquidado
1099 FEAS - ESTADUAL		20.900,00	0,00	20.900,00	20.900,00	0,00	0,00	0,00	0,00	0,00
1117 CRAS		72.000,00	0,00	72.000,00	72.000,00	0,00	0,00	0,00	0,00	0,00
1118 SCFV-Serv. Comunit. Fortalec. V		108.000,00	0,00	108.000,00	108.000,00	0,00	0,00	0,00	0,00	0,00
1125 IGD-SUAS		9.800,00	0,00	9.800,00	9.800,00	0,00	0,00	0,00	0,00	0,00
1141 FUNDOBOM - BOMBEIROS		11.100,00	0,00	11.100,00	11.100,00	0,00	0,00	0,00	0,00	0,00
1164 C I P		113.300,00	0,00	113.000,00	113.000,00	0,00	0,00	0,00	0,00	0,00
2022 P N A E - ENS. FUNDAMENTAL		30.000,00	0,00	30.000,00	30.000,00	0,00	0,00	0,00	0,00	0,00
2023 P N A E - PRE ESCOLA		22.000,00	0,00	22.000,00	22.000,00	0,00	0,00	0,00	0,00	0,00
2024 P N A E - ED. ESPECIAL		5.000,00	0,00	5.000,00	5.000,00	0,00	0,00	0,00	0,00	0,00
4011 ATENCAO BASICA		91.960,00	0,00	91.960,00	91.960,00	0,00	0,00	0,00	0,00	0,00
4050 Farmacia Basica - RS		31.350,00	0,00	31.350,00	31.350,00	0,00	0,00	0,00	0,00	0,00
1080 PACS - RS		14.630,00	0,00	14.630,00	14.630,00	0,00	0,00	0,00	0,00	0,00
1090 PSF - RS		50.160,00	0,00	50.160,00	50.160,00	0,00	0,00	0,00	0,00	0,00
110 Saude Bucal - RS		31.350,00	0,00	31.350,00	31.350,00	0,00	0,00	0,00	0,00	0,00
510 FAB Fixo		226.200,00	0,00	226.200,00	226.200,00	0,00	0,00	0,00	0,00	0,00
520 PSF-Saude Familia/Saude na Escola		137.400,00	0,00	137.700,00	137.700,00	0,00	0,00	0,00	0,00	0,00

Unidade Gestora: CONSOLIDADO

Fonte de Recursos	Receita	Previsto	Arcadado Desp.	Dot. Inicial	Dot. Atualizada	Liberado	Empenhado Mes	Empenhado Ano	Em Liquidacao	Liquidado
4531 Progr. Melh. Acesso Qualaid.PMAQ		49.000,00	0,00	49.000,00	49.000,00	0,00	0,00	0,00	0,00	0,00
4530 PACS - Agente Com. de Saude -		193.000,00	0,00	193.000,00	193.000,00	0,00	0,00	0,00	0,00	0,00
4540 Saude Bucal - BR		28.000,00	0,00	28.000,00	28.000,00	0,00	0,00	0,00	0,00	0,00
4550 Media e Alta Complexidade		0,00	0,00							
4710 VIGILANCIA EM SAUDE		34.500,00	0,00	34.500,00	34.500,00	0,00	0,00	0,00	0,00	0,00
4770 Farmacia Basica Fixa - BR		30.000,00	0,00	30.000,00	30.000,00	0,00	0,00	0,00	0,00	0,00
Total Geral		20.554.458,00	0,00	20.554.458,00	20.554.458,00	0,00	0,00	0,00	0,00	0,00
Total Geral Da Bancos				Saldo Inicial 0,00	Debitos 0,00		Creditos 0,00	Saldo Final 0,00		

Município de: MANEJOI VIANA - RS
 LEI ORÇAMENTÁRIA ANUAL
 ANEXO I - METAS FISCAIS
 DEMONSTRATIVO DAS METAS ANUAIS - CONSOLIDADO
 EXERCÍCIO DE 2018

R\$ 1,00

ESPECIFICAÇÃO	2018			2019			2020		
	Valor Corrente (a)	Valor Constante	% PIB (a / PIB) x 100	Valor Corrente (b)	Valor Constante	% PIB (b / PIB) x 100	Valor Corrente (c)	Valor Constante	% PIB (c / PIB) x 100
Receita Total	20.554.458	19.669.338	0,007%	21.479.409	19.699.500	0,007%	22.445.982	19.739.167	0,006%
Receitas Primárias (I)	20.545.458	19.660.725	0,007%	21.470.004	19.690.874	0,007%	22.436.154	19.730.524	0,006%
Despesa Total	20.554.458	19.669.338	0,007%	21.479.409	19.699.500	0,007%	22.445.982	19.739.167	0,006%
Despesas Primárias (II)	20.226.258	19.355.271	0,007%	21.136.440	19.384.951	0,007%	22.087.579	19.423.985	0,006%
Resultado Primário (I - II)	319.200	305.455	0,000%	333.564	305.923	0,000%	348.574	306.539	0,000%
Divida Pública Consolidada	-	-	0,000%	-	-	0,000%	-	-	0,000%
Divida Consolidada Líquida	2.252.940	2.155.924	0,001%	1.909.971	1.751.700	0,001%	1.551.568	1.364.461	0,000%
Líquida	-	-	0,000%	-	-	0,000%	-	-	0,000%

Fonte:

O Demonstrativo de Metas Anuais objetiva estabelecer as metas para o triênio compreendendo o ano de vigência da LDO e os dois subsequentes, abrangendo a Receita e Despesa Total, Receitas Não Financeiras, Despesas Não Financeiras, Resultado Primário, Resultado Nominal e Divida Pública, visando atender a disposição contida no art. 4º, § 1º da LRF.

Para melhor entendimento, cabem aqui os seguintes conceitos:

- 1 - as receitas primárias correspondem às receitas fiscais líquidas, resultantes do somatório das receitas correntes e de capital, excluídas as receitas de aplicações financeiras (juros de títulos de renda, remuneração de depósitos e outras receitas de valores mobiliários), operações de crédito, amortização de empréstimos e alienação de ativos;
- 2 - as despesas primárias correspondem ao total da despesa orçamentária deduzidas as despesas com juros e amortização da dívida, aquisição de títulos de capital integralizado e as despesas com concessão de empréstimos com retorno garantido;
- 3 - o resultado primário corresponde à diferença entre as receitas primárias e despesas primárias evidenciando o esforço fiscal do Município;
- 4 - o resultado nominal representa a diferença entre o saldo previsto da dívida fiscal líquida em 31 de dezembro de determinado ano em relação ao apurado em 31 de dezembro do ano anterior;
- 5 - a dívida pública consolidada é o montante apurado das obrigações financeiras do ente da Federação, inclusive as decorrentes de emissão de títulos, assumidas em virtude de leis, contratos, convênios ou tratados; as assumidas em virtude da realização de operações de crédito para amortização em prazo superior a doze meses ou que, embora de prazo inferior a doze meses, tenham sido emitidas como receitas no orçamento, dos precatórios judiciais emitidos a partir de 5 de maio de 2000 e não pagos durante a execução do orçamento em que houverem sido incluídos;
- 6 - a dívida Consolidada Líquida - DCL - corresponde à dívida pública consolidada, deduzidos os valores que compreendem o ativo disponível e os haveres financeiros, líquidos dos Restos a Pagar Processados;

MEMÓRIA E METODOLOGIA DE CÁLCULO DAS METAS FISCAIS

- 1 - Os parâmetros macroeconômicos utilizados na elaboração das estimativas constantes do Anexo de Metas Fiscais são relacionados na Tabela 01. Os

da população e do movimento econômico, crescimento real das receitas transferidas, dentre outros.

Em relação às despesas correntes foram considerados os parâmetros de inflação e crescimento real, quando cabível, das despesas com pessoal e demais custos. Em relação aos investimentos, além da inflação se considerou a estimativa de crescimento real dessas despesas em nível que viabilize a sua expansão a fim de garantir, precipuamente, a conclusão dos projetos em andamento demonstrados no Anexo IV. Asseguraram-se, ainda, os recursos para pagamento das obrigações decorrentes de juros e amortização da dívida pública.

Estes percentuais contemplam a expectativa de inflação e a projeção de crescimento real esperado das receitas municipais. As projeções de inflação e de crescimento do PIB seguem as perspectivas mensuradas pelo IPCA/IBGE, conforme consta dos prognósticos do Governo Federal, formalizados no projeto da Lei de Diretrizes Orçamentárias da União para o exercício de 2011 e disponível para consulta no sítio www.planejamento.gov.br.

Outro ponto importante a ser destacado é que a receita do Município, conforme estabelece o § 3º, art. 1º da Lei Complementar nº 101/00, compreende as receitas de todos os órgãos da Administração Pública Municipal.

Em relação ao cálculo do Resultado Primário e do Resultado Nominal considerou a metodologia estabelecida na Portaria STN nº 575/2007. Os resultados primários previstos para os três exercícios considerados, são considerados suficientes para o pagamento dos compromissos da dívida e para a obtenção do equilíbrio nas contas públicas. O resultado nominal reflete a variação do endividamento fiscal líquido entre as datas referidas.

Na estimativa do montante da dívida consolidada, utilizou-se, como parâmetros, a previsão de taxa de juros implícita sobre a dívida pública, utilizada pela União Federal na elaboração de sua LDO, considerando-se, ainda, a previsão de operações de crédito no futuro.

Isto posto, podemos elencar, a partir da leitura das projeções estabelecidas, os números mais representativos no contexto das projeções:

1. A receita total estimada para o exercício de 2018, consideradas todas as fontes de recursos e de R\$ 20.554.458,00, a preços correntes que, deduzidas das receitas financeiras, representadas pelos Rendimentos das Aplicações Financeiras (R\$ 9.000,00), das resultantes de Operações de Crédito (R\$0,0), das Aliações de Bens (R\$0,00) e das resultantes de Amortização de Empréstimos Concedidos (R\$0,00), resultam numa Receita Fiscal de R\$ 20.545.458,00.
2. As despesas do município foram programadas seguindo o comportamento previsto da receita, sendo que o maior objetivo é manter, ou ainda, ampliar a capacidade própria de investimentos, sem comprometer o equilíbrio financeiro. Assim, consideradas todas as fontes de recursos, a despesa total está prevista em R\$ 20.554.458,00. Deduzindo-se as despesas financeiras com juros e encargos da dívida, estimadas em R\$ 0,00, mais as despesas com Concessão de Empréstimos e Financiamentos, no valor de R\$ 0,00 e a Amortização da Dívida Pública, estimada em R\$ 328.200,00, tem-se que as despesas fiscais para 2018 foram previstas em R\$ 20.226.258,00.
3. Coletando-se o valor previsto para as receitas e despesas fiscais em valores correntes, chega-se a meta de resultado primário que foi inicialmente prevista em R\$ 319.200,00 a qual entendemos como necessária e suficiente para preservar o equilíbrio nas contas públicas.
4. Em relação ao estoque da dívida, este corresponde à posição em dezembro de cada exercício, considerando a previsão das amortizações e das liberações a serem realizadas no respectivo período, estando os valores evidenciados na Tabela 02.

MEMÓRIA E METODOLOGIA DE CÁLCULO

A) Os valores referentes aos exercícios de 2015 a 2016 foram obtidos a partir dos dados constantes nos respectivos balanços anuais.

B) Os valores relativos à arrecadação foram obtidos a partir da receita arrecadada até o mês de setembro de 2017, acrescida da tendência de arrecadação até o final do exercício.


C) Em linhas gerais, nas projeções para os exercícios de 2018, 2019 e 2020, o cenário projetado, sinaliza para um crescimento global das receitas em torno de uma taxa 4,5%, mantida a tendência atual de manutenção da estabilidade nos índices inflacionários.

D) O pressuposto geral de comportamento da Receita Municipal é o da existência de uma correlação do comportamento desta com o desempenho dos agregados macroeconômicos. Além disso, pressupõem-se em algumas receitas diretamente arrecadadas pelo município, as taxas de crescimento real sejam maiores, devido aos esforços de melhoria de gestão e diminuição da inadimplência. Os indicadores macroeconômicos básicos utilizados para a estimativa da Receita foram:

Ano	(%)	2016	2017	2018
Crescimento Real das Receitas Tributárias	%	4,50	4,50	4,50
Previsão da Inflação IPCA	%	4,50	4,50	4,50

E) Com base nesses agregados, detalhamos as estimativas de Receitas:

- O IPTU em decorrência da atualização da planta de valores e do recadastramento imobiliária realizado, as projeções, considerando a arrecadação no exercício de 2017, apontam para um crescimento anual de 4,50%. Esta atualização da planta de valores também terá um reflexo no valor venal dos imóveis acarretando, também, um crescimento na receita do ITBI cuja meta é de crescimento anual de 4,5%.



-Nas outras receitas tributárias (IRRF, taxas), os estudos apontam para um aumento na arrecadação, considerando a variação apontada no último ano é de 4,5%..

-Nas outras receitas correntes, o destaque é para a recuperação de receitas inscrita em dívida ativa, pelo motivo de esforço na cobrança dos créditos inscrito; nas demais receitas a meta é de 4,5% aa.

-Receitas de Transferências: nas principais receitas que alimentam esta fonte as expectativas apontam para um acréscimo médio de 4,5% no ano, valores esses extraídos do formulário "SUBSÍDIOS PARA ELABORAÇÃO DO ORÇAMENTO - ANO DE 2017", disponibilizado pela FAMURS (anexo), em decorrência de uma maior participação no índice de retorno do ICMS (0,10675), com reflexo direto na estimativa de transferência desse tributo bem como nas transferências do Fex, IPI/Exportação e LC 87/96 (Lei Kandir). Com relação ao retorno do FPM, as expectativas, os estudos elaborados pela Secretaria do Tesouro Nacional apontam para uma variação de 3,9%, sendo o coeficiente do município 0,6.

-Nas Transferências o IPVA, a expectativa é que melhore, em razão do esforço fiscal empreendido pelo estado, bem como a legislação que aprovada para o aumento nas taxas, que influenciam diretamente no tributo. Aliado a esse fato, a administração municipal vem efetuando notificações aos inadimplentes com vistas na regularidade do licenciamento dos veículos registrados no Município. Em decorrência dessas medidas, é esperado um decréscimo de -5,40% na referida receita da orçada para 2018.

-Em relação ao FUNDEB o desempenho esperado é um acréscimo devido ao número de alunos matriculados, nas escolas municipais, sendo: 486 alunos, bem como em razão do aumento das receitas formadoras do FUNDEB (FPM, ITR, LC 87/96, ICMS, IPVA E IPI/Exportação). Assim, a diferença líquida entre a contribuição e retorno do município terá um déficit de R\$ 1.079.490,00 . A base de cálculo dos coeficientes foi utilizada a mesma de 2017 uma vez que o MEC ainda não divulgou a estimativa pra 2018 - Relação de alunos anexa.

-Outras transferências importantes, são as do SUS, repassadas pelo Fundo Nacional de Saúde e Fundo Estadual de Saúde, é a do SUS, cujas previsões apontam para uma estabilidade, ou seja, o valor a ser



repassado nos próximos anos tende a ter a variação de inflação anual referente ao arrecadado em 2017, bem como as legislações pertinentes a cada uma.

-Para as outras transferências legais (Lei 7525, FNDE, FNAS e outras) a perspectiva é de estabilidade, ou seja, prevê-se uma variação em função dos índices inflacionários, ou acompanhando a variação das receitas da União.



TABELA 01 - Parâmetros Utilizados nas Estimativas das Receitas e Despesas

Execício	2015	2016	2017	2018	2019	2020
NFLAÇÃO MÉDIA ANUAL (IPCA)	4,50%	4,50%	4,50%	4,50%	4,50%	4,50%
VARIAÇÃO PIB	0,00%	0,00%	0,00%	0,00%	0,00%	0,00%
CRESCIMENTO VEGETATIVO DA FOLHA SALARIAL	0,00%	0,00%	0,00%	0,00%	0,00%	0,00%
CRESCIMENTO AUTÔNOMO DE OUTROS CUSTEIOS	0,00%	0,00%	0,00%	0,00%	0,00%	0,00%
ESFORÇO NA ARRECADÇÃO TRIBUTÁRIA	0,00%	0,00%	0,00%	0,00%	0,00%	0,00%
CRESC. REAL DAS RECEITAS TRANSFERIDAS	0,00%	0,00%	0,00%	0,00%	0,00%	0,00%
PERCENTUAL DE AUMENTO SALARIAL	0,00%	0,00%	0,00%	0,00%	0,00%	0,00%
CRESCIMENTO DOS INVESTIMENTOS	0,00%	0,00%	0,00%	0,00%	0,00%	0,00%
Taxa de Juros (Selic Real)						
PIB / RS (em R\$ bilhões)	207.278	237.859	264.808	291.925	324.883	361.562

Os parâmetros acima foram utilizados para as projeções de receitas e despesas, bem como para os cálculos em valores correntes e constantes, de acordo com sua pertinência, ou não com as fontes de receitas e/ou grupo de natureza de despesa, conforme especificações das tabelas a seguir:

ESPECIFICAÇÃO	INFLAÇÃO	PIB	ESF. ARREC. TRIBUT.	CRESC. REC. TRANSFERIDAS	AUMENTO SALARIAL	CRESC. INVESTIM.	TX DE JUROS
Receitas Tributárias	X						
Receitas de Contribuições - P.M.	X	X					
Receita de Contribuições - R.P.P.S.	X				X		
Rendimentos de Aplicações Financeiras	X						
Rendimentos de Aplicações - P.M.	X						
Outras Receitas Patrimoniais - RPPS	X						
Outras Receitas Patrimoniais	X	X					
Receitas Agropecuárias	X	X					
Receitas Industriais	X	X					
Receitas de Serviços	X	X					
Transferências Correntes	X	X		X			
Outras Receitas Correntes - P.M.	X						
Outras Receitas Correntes - R.P.P.S.	X						
Operações de Crédito	X						
Alienação de Bens	X						X
Amortiz. arq. de Empréstimos	X						
Transferências de Capital	X	X					
Outras Receitas de Capital	X						
Receitas Intra Orçamentárias - RPPS	X				X		
Reduções da Receita	X						
ESPECIFICAÇÃO	INFLAÇÃO	CRESC. FOLHA	CRESC. CUSTEIOS	AUMENTO SALARIAL	CRESC. INVESTIM.	TX DE JUROS	
Pessoal Próprio	X	X		X			
Pessoal do R.P.P.S.	X	X		X		X	
Juros e encargos da Dívida	X					X	
Juros e encargos da Dívida RPPS	X					X	
Outras Despesas Correntes	X		X				
Outras Despesas Corrente RPPS	X		X				
Investimentos	X				X		
Investimentos RPPS	X				X		
Concessão de Empréstimos e Financiamentos	X						
Outras Inversões Financeiras	X						
Amortização da Dívida Pública	X					X	

OBS: Para as estimativas das OPERAÇÕES DE CRÉDITO foram utilizados os valores informados na TABELA 02. Nas estimativas das deduções da receita (FUNDEB) além do parâmetro da inflação, também foi considerada a evolução do

Município de : M MANOEL VIANA - RS

MEMÓRIA DE CÁLCULO DAS RECEITAS E DESPESAS - LOA 2018

CÓDIGOS	CONTAS CONSOLIDADAS ANUAIS	Valores em R\$ 1,00					
		REALIZADO	REALIZADO	REESTIMADO	PROJETADO	PROJETADO	PROJETADO
		2015	2016	2017	2018	2019	2020
1.0.0.0.00.00.00.00	RECEITAS CORRENTES	19.914.985,17	24.331.320,08	23.174.812,20	23.948.588,00	25.026.274,46	26.152.456,81
1.1.0.0.00.00.00.00	RECEITA TRIBUTARIA	1.172.571,85	1.681.210,66	1.336.454,00	2.524.365,00	2.637.961,43	2.756.669,69
1.2.0.0.00.00.00.00	RECEITA DE CONTRIBUICOES	117.518,50	172.323,44	218.657,40	180.400,00	188.518,00	197.001,31
1.2.0.0.00.00.00.00	Receitas de Contribuições - P M	117.518,50	172.323,44	218.657,40	180.400,00	188.518,00	197.001,31
1.2.0.0.00.00.00.00	Receita de Contribuições - R P P S (Fonte 0050)	-	-	-	-	-	-
1.3.0.0.00.00.00.00	RECEITA PATRIMONIAL	104.100,62	312.657,13	8.800,00	39.450,00	41.225,25	43.080,39
1.3.2.0.00.00.00.00	Rendimentos de Aplicações Financeiras	104.100,62	312.657,13	8.800,00	9.000,00	9.405,00	9.828,23
1.3.2.0.00.00.00.00	Rendimentos de Aplicações - PM	104.100,62	312.657,13	8.800,00	9.000,00	9.405,00	9.828,23
1.3.2.0.00.00.00.00	Rendimentos de Aplicações - RPPS (Fonte 0050)	-	-	-	30.450,00	31.820,25	33.252,16
1.3.9.0.00.00.00.00	Outras Receitas Patrimoniais	-	-	-	-	-	-
1.4.0.0.00.00.00.00	RECEITA AGROPECUARIA	-	-	-	-	-	-
1.5.0.0.00.00.00.00	RECEITA INDUSTRIAL	-	-	-	-	-	-
1.6.0.0.00.00.00.00	RECEITA DE SERVICOS	-	-	-	-	-	-
1.7.0.0.00.00.00.00	TRANSFERENCIAS CORRENTES	18.149.915,79	21.890.949,14	21.192.216,00	20.992.013,02	21.936.653,61	22.923.803,02
1.9.0.0.00.00.00.00	OUTRAS RECEITAS CORRENTES	370.878,41	274.179,71	418.684,80	212.359,98	221.916,18	231.902,41
1.9.0.0.00.00.00.00	Outras Receitas Correntes - P M	370.878,41	274.179,71	418.684,80	212.359,98	221.915,55	231.901,75
1.9.0.0.00.00.00.00	Outras Receitas Correntes - R P P S (Fonte 0050)	-	-	-	-	-	-
2.0.0.0.00.00.00.00	RECEITAS DE CAPITAL	-	-	-	-	-	-
2.1.0.0.00.00.00.00	OPERACOES DE CREDITO	-	-	-	-	-	-
2.2.0.0.00.00.00.00	ALIENACAO DE BENS	-	-	-	-	-	-
2.3.0.0.00.00.00.00	AMORTIZACAO DE EMPRESTIMOS	-	-	-	-	-	-
2.4.0.0.00.00.00.00	TRANSFERENCIAS DE CAPITAL	-	-	-	-	-	-
2.5.0.0.00.00.00.00	OUTRAS RECEITAS DE CAPITAL	-	-	-	-	-	-
7.2.1.0.00.00.00.00	Receitas Intra Orçamentárias - RPPS (Fonte 0050)	-	-	-	-	-	-
9.7.0.0.00.00.00.00	DEDUÇÕES DA RECEITA	(2.870.158,08)	(3.250.708,37)	(3.316.412,20)	(3.394.130,00)	(3.546.865,85)	(3.706.474,81)
	TOTAL DA RECEITA	17.044.827,09	21.080.611,71	19.858.400,00	20.554.458,00	21.479.408,61	22.445.982,00

CÓDIGOS	CONTAS CONSOLIDADAS ANUAIS	LIQUIDADO						PROJETADO					
		2015		2016		2017		2018		2019		2020	
		LIQUIDADO	LIQUIDADO	REESTIMADO	PROJETADO	PROJETADO	PROJETADO	PROJETADO					
3.0.00.00.00.00.00	DESPESAS CORRENTES	16.352.349,64	18.153.723,98	18.379.810,41	19.302.318,00	20.170.922,31	21.078.613,81						
3.1.00.00.00.00.00	PESSOAL E ENCARGOS SOCIAIS	10.536.361,37	12.421.796,64	10.940.320,01	11.946.443,30	12.484.033,25	13.045.814,74						
3.1.00.00.00.00.00	Pessoal Próprio	10.536.361,37	12.421.796,64	10.940.320,01	11.946.443,30	12.484.033,25	13.045.814,74						
3.2.00.00.00.00.00	JUROS E ENCARGOS DA DIVIDA	-	-	-	-	-	-						
3.2.00.00.00.00.00	Juros e Encargos da Divida	-	-	-	-	-	-						
3.3.00.00.00.00.00	Juros e encargos da Divida RPPS (Fonte 0050)	-	-	-	-	-	-						
3.3.00.00.00.00.00	OUTRAS DESPESAS CORRENTES	5.815.988,27	5.731.927,34	7.439.490,40	7.355.874,70	7.686.889,06	8.032.799,07						
3.3.00.00.00.00.00	Outras Despesas Correntes	5.815.988,27	5.731.927,34	7.439.490,40	7.355.874,70	7.686.889,06	8.032.799,07						
3.3.00.00.00.00.00	Outras Despesas Corrente RPPS (Fonte 0050)	-	-	-	-	-	-						
4.0.00.00.00.00.00	DESPESAS DE CAPITAL	1.112.285,71	338.115,76	669.102,65	581.140,00	607.291,30	634.619,41						
4.0.00.00.00.00.00	INVESTIMENTOS	737.970,90	202.174,01	439.052,65	252.940,00	264.322,30	276.216,80						
4.0.00.00.00.00.00	Investimentos	737.970,90	202.174,01	439.052,65	252.940,00	264.322,30	276.216,80						
4.4.00.00.00.00.00	INVERSOES FINANCEIRAS	-	-	-	-	-	-						
4.4.00.00.00.00.00	Investimentos RPPS (Fonte 0050)	-	-	-	-	-	-						
4.5.00.00.00.00.00	Concessão de Empréstimos e Financiamentos	-	-	-	-	-	-						
4.5.90.66.00.00.00	Outras Inversões Financeiras	-	-	-	-	-	-						
4.5.90.99.00.00.00	AMORTIZAÇÃO DA DIVIDA PÚBLICA	374.314,81	135.941,75	230.050,00	328.200,00	342.969,00	358.402,61						
4.6.00.00.00.00.00	RESERVA DE CONTINGÊNCIA	-	-	809.486,94	671.000,00	701.195,00	732.748,78						
9.0.00.00.00.00.00	RESERVA DE CONTINGENCIA DO RPPS	-	-	-	-	-	-						
7.7.99.99.99.99.99	TOTAL DA DESPESA	17.464.635,35	18.491.839,74	19.858.400,00	20.554.458,00	21.479.408,61	22.445.982,00						

SUBSÍDIOS PARA ELABORAÇÃO DO ORÇAMENTO
Ano de 2018 (18/09/2017)

1 – ICMS: Quota municipal (25%)

LOA Estado 2017	LOA Estado 2018	PLOA 2018/ LOA 2017
R\$ 7.922.330.475	R\$ 8.128.291.605	2,6%

Valores Brutos - R\$

2 – FUNDO DE PARTICIPAÇÃO DOS MUNICÍPIOS - FPM

A Secretaria do Tesouro Nacional – STN, órgão responsável pelas previsões das Transferências Federais está projetando um crescimento de 3,95% sobre a última estimativa divulgada pelo Decreto nº 9.113 de 28/07/2017, no entanto, na comparação com a Proposta Orçamentária de 2017 haverá queda em torno de 1%.

Projeção do FPM para 2018

	PLOA 2017	Última Previsão – Dec. 9.113, 28/07/17	Previsão 2017	PLOA 2018	PLOA 2018/ Dec. 9.113/17	PLOA 2018 / PLOA 2017
BRASIL	79.694.506.461	75.925.785.559	-4,73%	78.921.264.779	3,95%	-0,97%
RS	5.388.895.482	5.137.290.451	-4,67%	5.339.970.564	3,95%	-0,91%

R\$1,0 – Valores Líquidos, descontados 20% para o FUNDEB

PREVISÃO DO FPM POR COEFICIENTE PARA 2018

Coeficiente	COTAS-EXTRAS (não há Fundeb)		FPM	FPM
	1% julho	1% dezembro	Parcelas -R\$	TOTAL – R\$
0.6	326.871	330.256	7.006.378	7.663.505
0.8	435.829	440.341	9.341.836	10.218.006
1.0	544.786	550.426	11.677.295	12.772.507
1.2	653.744	660.509	14.012.756	15.327.009
1.4	762.700	770.594	16.348.217	17.881.511
1.6	871.658	880.679	18.683.675	20.436.012
1.8	980.615	990.765	21.019.134	22.990.514
2.0	1.089.573	1.100.850	23.354.592	25.545.015
2.2	1.198.530	1.321.020	25.552.445	28.071.995
2.4	1.307.487	1.431.106	27.887.904	30.626.497
2.6	1.416.445	1.550.317	30.211.955	33.178.717
2.8	1.525.401	1.651.066	32.559.085	35.735.552
3.0	1.634.359	1.761.361	34.894.281	38.290.001
3.2	1.743.316	1.871.444	37.229.743	40.844.503
3.4	1.852.274	1.981.529	39.565.201	43.399.005
3.6	1.961.231	2.098.090	41.892.567	45.951.888
3.8				
4.0	2.179.146	2.908.068	45.826.225	50.913.438
CAPITAL	13.676.741	9.591.638	237.884.011	261.152.390

Valores Brutos

FUNDEB

Receita

↓	Contrib. Estado (20%)	Contrib. Munic. (20%)	TOTAL
ICMS	4.876.974.963	1.625.628.321	6.502.603.284
IPVA	247.804.489	247.804.489	495.608.978
IPI	22.810.513	68.431.539	91.242.052
LEI KANDIR	9.793.352	29.380.058	39.173.410
FPE	391.224.876		391.224.876
ITCD	90.792.142		90.792.142
FPM		1.197.492.641	1.197.492.641
ITR		24.000	24.000
TOTAL	5.639.400.335	3.168.761.048	8.808.161.383

Quota Aluno (preliminar)

ETAPAS	Peso por Etapa	Estimativa de 2017 Res. MEC 08/2016 – R\$	Estimativa para 2018 - R\$ *
Creche Tempo Integral	1,3	5.174,04	5.345,59
Creche Tempo parcial	1	3.980,03	4.111,99
Creche Conveniada Integral	1,1	4.378,03	4.523,19
Creche Conveniada parcial	0,8	3.184,03	3.289,60
Pré-Escola Tempo Integral e Conveniada	1,3	5.174,04	5.345,59
Pré-Escola Tempo Parcial e Conveniada	1	3.980,03	4.111,99
Séries Iniciais Fundamental Urbano	1	3.980,03	4.111,99
Séries Iniciais Fundamental Rural	1,15	4.577,04	4.728,80
Séries Finais Fundamental Urbano	1,1	4.378,03	4.523,19
Séries Finais Fundamental Rural	1,2	4.776,04	4.934,40
Ensino Fundamental Tempo Integral	1,3	5.174,04	5.345,59
Ensino Médio Urbano	1,25	4.975,04	5.140,00
Ensino Médio Rural	1,3	5.174,04	5.345,59
Ensino Médio Tempo Integral	1,3	5.174,04	5.345,59
Ensino Médio Integrado à Ed. Profissional	1,3	5.174,04	5.345,59
Educação especial	1,2	4.776,04	4.934,40
Educação Indígena e quilombola	1,2	4.776,04	4.934,40
EJA com avaliação no processo	0,8	3.184,03	3.289,60
EJA integrada a educação profissional de nível médio, com avaliação no processo	1,2	4.776,04	4.934,40

* Calculado com base na previsão de crescimento orçamentário

4 - SALÁRIO EDUCAÇÃO:

Total Municípios - R\$	Quota Aluno Ano* – R\$
386.000.000	410,09

* Preliminar: Calculado com base nos coeficientes de 2017



5 – OUTRAS TRANSFERÊNCIAS FEDERAIS

	Valores Brutos – R\$
IPI-Exportação:	114.052.565
L.C. 87/96	48.966.742
FEX	37.645.042
CIDE	25.586.773
ITR (*)	120.000.00

* Os Municípios que celebraram convênio com a Receita Federal para a fiscalização, lançamento e cobrança do ITR receberão 100% da arrecadação, com desconto de 20% para o FUNDEB.

6 – IPVA

A Proposta Orçamentária Estadual prevê uma queda de -5,4% na arrecadação do IPVA para 2018.

LOA 2017	PLOA 2018	%
R\$ 2.619.760.818	R\$ 2.478.044.897	-5,4

Valores Brutos

7- DADOS COMPARATIVOS:

	Previsão 2017	Realizado até Ago/17		Previsão 2018	%
		R\$	%		
FPM	6.623.052.502	4.374.702.399	66,05%	6.313.755.950	-4,67%
ICMS	7.922.330.475	5.153.486.729	65,05%	8.128.291.605	2,60%
IPI – EXP	134.533.525	74.158.334	55,12%	114.052.565	-15,22%
L.C.87/96+FEX	86.611.784	32.644.514	37,69%	86.611.784	0,00%
FUNDEB	8.525.485.873	5.857.774.614	68,71%	8.808.161.383	3,32%
SAL. EDUC.	369.554.956	244.794.583	66,24%	386.000.000	4,45%
CIDE	26.157.922	17.616.981	67,35%	25.586.773	-2,18%
IPVA	1.309.880.409	1.084.605.790	82,80%	1.239.022.449	-5,41%
TOTAL	23.839.321.004	16.839.783.944	70,64%	25.101.482.509	5,29%

Valores Brutos

8 - Parâmetros macroeconômicos

Previsão de PIB e de inflação, no período entre 2018 e 2020

	2018	2019	2020
Crescimento Real do PIB - Brasil	2,5	2,5	2,6
Crescimento Real do PIB - Rio Grande do Sul	2,5	2,5	2,6
Varição da Inflação pelo IPCA	4,5	4,5	4,5

Fonte: Anexo Fiscal da LDO 2018.

NOTAS

- Valores estimados, com base na Proposta Orçamentária do Estado e da Secretaria do Tesouro Nacional – STN.
- Para cálculo dos valores individuais de ICMS, IPI-Exp., FEX e LC 87/96 é usado o Índice de ICMS.
- FPM: distribuição com base nos coeficientes calculados a partir da estimativa populacional de 2017 divulgada pelo IBGE em 28/08/2017.
- FPM: O valor das cotas-extras do FPM, não haverá desconto de FUNDEB.
- Fundeb: Calculado com base nos Coeficientes de 2017, o MEC ainda não divulgou a estimativa para 2018. Para cálculo individual, multiplicar o número de alunos de cada etapa de ensino pelo valor correspondente da quota aluno.
- Salário-Educação: são considerados todos os alunos da educação básica pública (educação infantil, ensino fundamental e médio regulares, ensino médio integrado, educação especial, EJA presencial, com avaliação no processo). Para encontrar seu valor individualizado o município deve multiplicar a quota-aluno do salário educação (R\$ 410,09) pelo total de alunos da rede municipal de ensino básico. O valor da quota aluno é preliminar, o MEC ainda não divulgou o Censo de 2017.

PARECER DA COMISSÃO DE JUSTIÇA, REDAÇÃO, CIDADANIA E DIREITOS HUMANOS.

Projeto de Lei: 114/2017

Autor: Poder Executivo

Relator: Ver. Carlos Manganelli

Ementa: Estima a Receita e Fixa a Despesa do Município de Manoel Viana para o Exercício Financeiro de 2018.

RELATÓRIO

O Prefeito Municipal Estima a Receita e Fixa a Despesa do Município de Manoel Viana para o Exercício Financeiro de 2018.

PARECER

A iniciativa do projeto de lei tem respaldo legal, podendo fazê-lo o Executivo Municipal, além de obedecer as normas de técnica legislativa.

Ficou constatado que o mesmo não encontra nenhum óbice, respeitando o que dispõe as leis federais, estaduais e municipais.

Em face do exposto, considero o projeto constitucional, legal, juridicamente e tecnicamente correto e, no mérito, o acolho.

Meu voto e parecer é pela sua tramitação normal nesta Casa Legislativa e aprovação.


CONCLUSÃO

A Comissão de Justiça, Redação, Cidadania e Direitos Humanos, após análise e debate do Projeto supracitado nesta Comissão, opina pela tramitação legal e aprovação do mesmo nesta Casa Legislativa.

Este é o parecer.

Sala das Sessões, 04 de dezembro de 2017.


.....
Ver. José Renz
Presidente



.....
Ver. Carlos Manganelli
Relator


.....
Ver. Claito Trindade
Vogal

Pelas Conclusões:

Ver. 

Ver. 

Ver. 



PARECER DA COMISSÃO DE ECONOMIA

Projeto de Lei: 114/2017

Autor: Poder Executivo

Relatora: Tamara Soares

Ementa: Estima a Receita e Fixa a Despesa do Município de Manoel Viana para o Exercício Financeiro de 2018.

RELATÓRIO

“Estima a Receita e Fixa a Despesa do Município de Manoel Viana para o Exercício Financeiro de 2018”.

PARECER

O Projeto citado não encontra impedimento, no programa de incentivo à regularização e recuperação fiscal respeitando assim a Lei de Responsabilidade Fiscal.

Este é o voto do Relator.

CONCLUSÃO


A Comissão de Economia, após análise e debate do Projeto nesta Comissão, opina pela tramitação legal do mesmo.

Este é o parecer.

Sala das Sessões, 04 de dezembro de 2017.



Ver. Eloi Schroer
Presidente



Ver^a Tamara Soares
Relatora



Ver. Alexandre Colpo
Vogal

Pelas Conclusões:


Ver.....
Ver^a.....
Ver.....

PARECER DA COMISSÃO DE SAÚDE, MEIO AMBIENTE E ASSISTÊNCIA SOCIAL.

Projeto de Lei: 114/2017

Autor: Poder Executivo

Relator: Carlos Manganelli

Ementa: Estima a Receita e Fixa a Despesa do Município de Manoel Viana para o Exercício Financeiro de 2018.

RELATÓRIO

Vem a esta Comissão, para parecer, o projeto de Lei em epígrafe, de autoria do Poder Executivo, com o objetivo de: " Estima a Receita e Fixa a Despesa do Município de Manoel Viana para o Exercício Financeiro de 2018".

PARECER

O Projeto de Lei acima citado não fere nenhuma Lei Municipal, Estadual ou Federal.


Entretanto, compete a Comissão em seu voto, avaliar o mérito da proposta e definir a acolhida do Projeto nos moldes propostos.

CONCLUSÃO:

A Comissão de Saúde, Meio Ambiente e Assistência Social, após análise e debate do Projeto supram nesta Comissão, opina pela tramitação normal do mesmo nesta Casa Legislativa.

Este é o parecer.


Sala das Sessões, 04 de dezembro de 2017.


.....
Ver. José Renz
Presidente


.....
Ver. Carlos Manganelli
Relator


.....
Ver. Claito Trindade
Vogal

Pelas Conclusões:

Ver. 

Ver. 

Ver. 



PARECER DA COMISSÃO DE OBRAS E SERVIÇOS PÚBLICOS

Projeto de Lei nº. 114/2017

Autor: Poder Executivo

Relator: Ver^a Tamara Soares

Ementa: "Estima a Receita e Fixa Defesa Do Município de Manoel Viana para o Exercício Financeiro de 2018".

RELATÓRIO

Vem a esta Comissão, para parecer, o projeto de Lei em epígrafe, de autoria do Poder Executivo, com o objetivo de: "Estima a Receita e Fixa Defesa Do Município de Manoel Viana para o Exercício Financeiro de 2018".

PARECER

O Projeto de Lei acima citado não fere nenhuma Lei Municipal, Estadual ou Federal.


Entretanto, compete a Comissão em seu voto, avaliar o mérito da proposta e definir a acolhida do Projeto nos moldes propostos.

CONCLUSÃO:


A Comissão de **Obras e Serviços Públicos**, após análise e debate do Projeto supram nesta Comissão, opina pela tramitação normal e aprovação do mesmo nesta Casa Legislativa.

Este é o parecer.

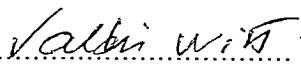
Sala das Sessões, 04 de dezembro de 2017.



Ver^a. Catiane Alves
Presidente





Ver^a. Tamara Soares
Relator





Ver. Valdir Witt
Vogal

Pelas Conclusões:

Ver^a 

Ver^a 

Ver. 



PARECER DA COMISSÃO DE EDUCAÇÃO, TURISMO E DESPORTO

Projeto de Lei nº. 114/2017

Autor: Poder Executivo

Relator: Ver. Alexandre Colpo

Ementa: "Estima a Receita e Fixa Defesa Do Município de Manoel Viana para o Exercício Financeiro de 2018".

RELATÓRIO

Vem a esta Comissão, para parecer, o projeto de Lei em epígrafe, de autoria do Poder Executivo, com o objetivo de: "Estima a Receita e Fixa Defesa Do Município de Manoel Viana para o Exercício Financeiro de 2018".

PARECER

O Projeto de Lei acima citado não fere nenhuma Lei Municipal, Estadual ou Federal.


Entretanto, compete a Comissão em seu voto, avaliar o mérito da proposta e definir a acolhida do Projeto nos moldes propostos.

CONCLUSÃO:

A Comissão de **Educação, Turismo e Desporto**, após análise e debate do Projeto supram nesta Comissão, opina pela tramitação normal do mesmo nesta Casa Legislativa.

Este é o parecer.


Sala das Sessões, 04 de dezembro de 2017.



Ver. Eloi Schroer
Presidente





Ver. Alexandre Colpo
Relator



Ver^a. Catiane Alves
Vogal

Pelas Conclusões:

Ver. 

Ver. 

Ver^a. 